

## 全国ステンレス溶接管流通在庫調査表

溶接管:全国

令和7年03月

R7.4.30

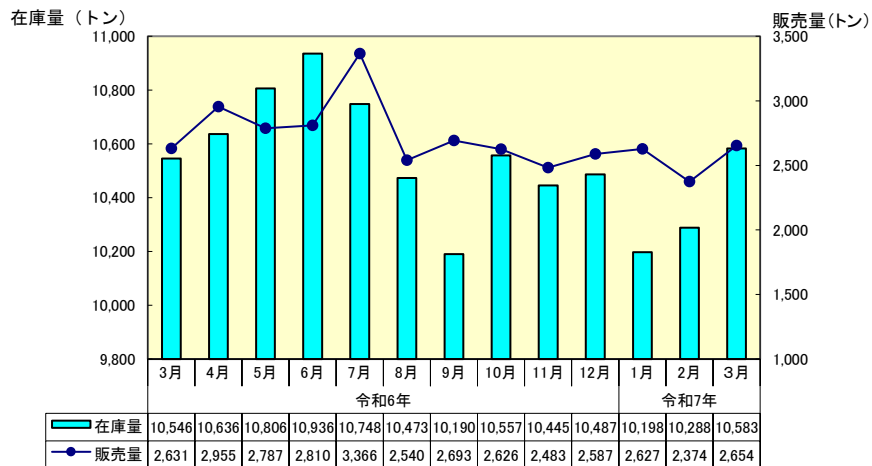
(単位:トン)

用途	鋼種	前月末在庫	当月販売量	当月末在庫						合計	在庫増減	
				東北・北海道	関東・新潟	中部・北陸	関西・四国	中国	九州			
TPA (配管用鋼管)	304	8,736	2,289	410	2,108	927	4,099	370	1,010	8,924	+	188
	その他	1,553	365	14	297	40	1,196	31	81	1,659	+	107
	小計	10,288	2,654	424	2,405	966	5,295	401	1,091	10,583	+	295
TPY (配管用大径鋼管)	304	690	167	8	115	18	543	1	8	693	+	3
	その他	102	20	0	3	0	102	0	0	105	+	3
	小計	792	187	8	118	18	645	1	8	798	+	6
KP (化粧管)	304	3,403	988	78	1,414	506	983	189	225	3,396	▲	7
	その他	149	29	1	115	16	10	0	15	158	+	10
	小計	3,551	1,016	79	1,529	523	993	189	240	3,554	+	2
その他	304	574	203	47	222	101	127	37	25	559	▲	14
	その他	766	1,012	115	176	331	32	0	82	736	▲	30
	小計	1,340	1,215	162	398	432	159	37	107	1,295	▲	44
合計		15,971	5,072	673	4,451	1,939	7,092	629	1,446	16,230	+	259

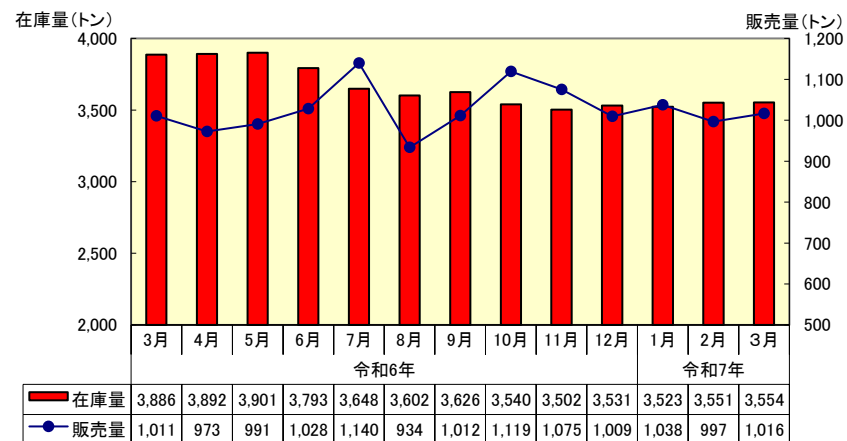
### 報告条件

- ①鋼種分類は、304とその他に分類して報告して下さい。
- ②販売量は、全国合計の販売数量です。
- ③当月末在庫は、自社のヤード、及び倉庫にある全ての在庫(工場、支店にある在庫及び預り在庫(ヤード品)、ユーザーへの預け在庫)を報告して下さい。
- ④当月末在庫の報告では複数箇所にある在庫拠点がある会員社は各所在地域別(全国6ブロック)に在庫数量を記入して下さい。
- ⑤用途の分類は下記内容で区分して下さい。
  - TPA(配管用鋼管) : JIS G3459
  - TPY(配管用大径鋼管) : JIS G3468
  - KP(化粧管)
  - その他 : サニタリー管(TBS)、一般配管用鋼管(TPD)、ボイラ・熱交換器用鋼管(TB)、機械構造用鋼管(TKA,TKC)等
- ⑥数量は、トン単位の整数で記入して下さい。

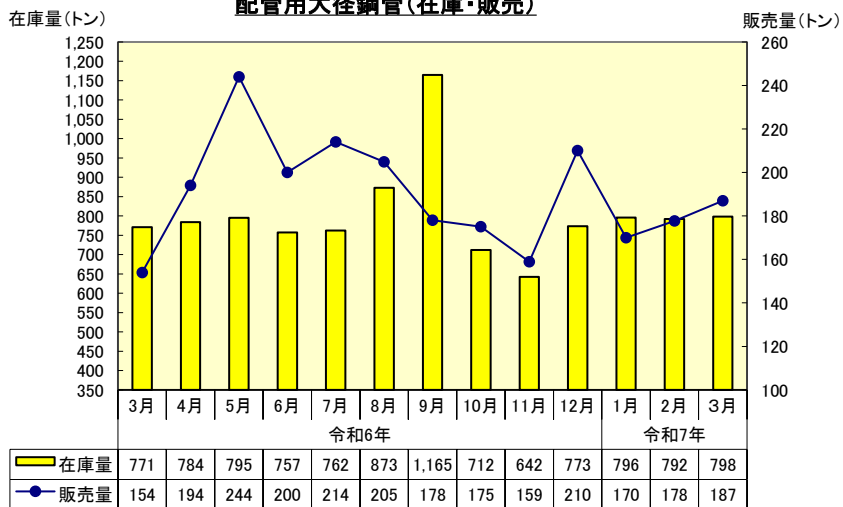
配管用鋼管(在庫・販売)



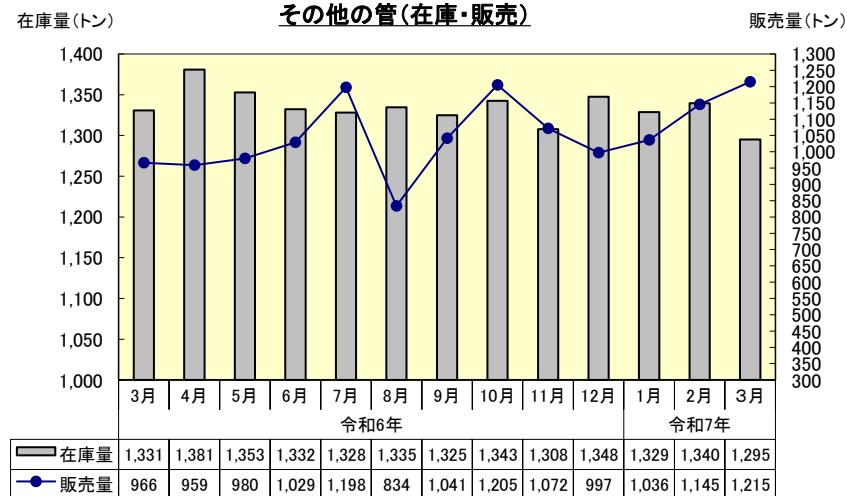
化粧管(在庫・販売)



配管用大径鋼管(在庫・販売)



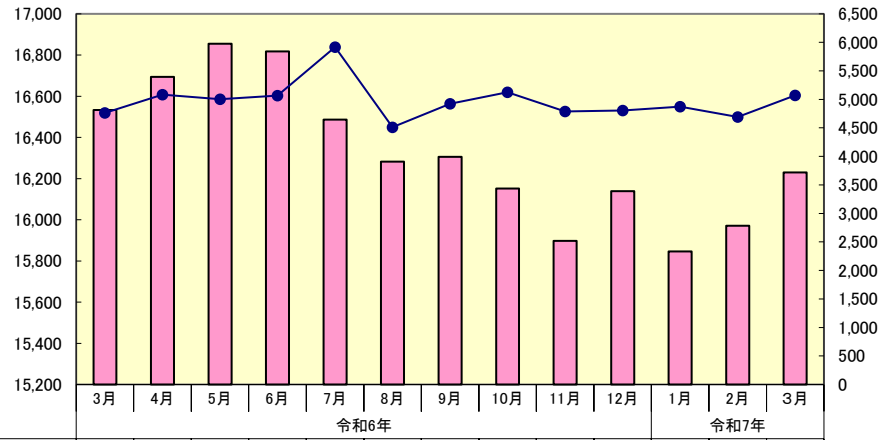
その他の管(在庫・販売)



在庫量(トン)

溶接管合計(在庫・販売)

販売量(トン)



	3月	4月	5月	6月	7月	8月	9月	10月	11月	12月	1月	2月	3月
在庫量計	16,533	16,694	16,855	16,817	16,487	16,283	16,306	16,151	15,897	16,139	15,846	15,971	16,230
販売量	4,762	5,081	5,001	5,068	5,918	4,512	4,923	5,124	4,789	4,804	4,871	4,693	5,072

## 全国ステンレス溶接管流通在庫統計

【用途別在庫量】

(単位：ton)

用 鋼	途 種	配管用鋼管 (TPA)			配管用大径鋼管 (TPY)			化粧管 (KP)			その他			合 計		
		304	その他	計	304	その他	計	304	その他	計	304	その他	計	304	その他	計
令和4年	03月	9,873	1,557	11,430	555	82	637	4,203	131	4,334	578	1,062	1,640	15,208	2,832	18,041
令和4年	04月	9,820	1,529	11,349	584	91	675	4,196	130	4,326	616	912	1,528	15,216	2,662	17,878
令和4年	05月	9,840	1,530	11,371	640	93	733	4,285	131	4,415	569	831	1,400	15,334	2,585	17,919
令和4年	06月	10,002	1,518	11,521	717	97	814	4,272	144	4,416	519	862	1,382	15,511	2,622	18,132
令和4年	07月	10,322	1,569	11,890	764	98	862	4,316	163	4,479	495	804	1,300	15,897	2,634	18,531
令和4年	08月	10,741	1,604	12,344	801	109	910	4,330	174	4,504	544	787	1,331	16,415	2,674	19,089
令和4年	09月	10,757	1,609	12,367	782	112	894	4,463	197	4,660	569	778	1,348	16,572	2,697	19,269
令和4年	10月	10,895	1,561	12,457	779	109	888	4,513	185	4,698	640	783	1,423	16,827	2,638	19,466
令和4年	11月	10,909	1,550	12,460	820	109	929	4,426	174	4,600	689	778	1,468	16,845	2,612	19,457
令和4年	12月	10,702	1,569	12,272	825	112	937	4,464	163	4,627	700	806	1,506	16,691	2,650	19,342
令和5年	1月	10,245	1,510	11,754	769	120	889	4,416	148	4,564	654	808	1,462	16,084	2,586	18,669
令和5年	2月	10,069	1,489	11,558	734	122	856	4,315	139	4,454	646	787	1,433	15,763	2,538	18,301
令和5年	3月	10,225	1,495	11,719	775	134	909	4,264	145	4,409	598	828	1,426	15,861	2,602	18,463
令和5年	4月	9,672	1,445	11,118	749	122	871	4,249	145	4,394	648	844	1,492	15,318	2,556	17,874
令和5年	5月	9,297	1,341	10,638	736	118	854	4,343	141	4,484	671	864	1,535	15,047	2,465	17,512
令和5年	6月	9,193	1,368	10,561	728	112	840	4,270	136	4,406	677	801	1,478	14,867	2,418	17,285
令和5年	7月	9,307	1,389	10,696	733	104	837	4,254	151	4,405	623	759	1,382	14,918	2,402	17,320
令和5年	8月	9,209	1,435	10,644	650	102	752	4,292	154	4,446	649	774	1,423	14,800	2,465	17,265
令和5年	9月	8,971	1,468	10,439	667	97	764	4,194	158	4,352	631	741	1,372	14,463	2,464	16,927
令和5年	10月	8,711	1,470	10,182	619	95	714	4,079	158	4,237	653	793	1,445	14,062	2,516	16,578
令和5年	11月	8,613	1,445	10,058	613	91	704	3,973	162	4,135	566	775	1,341	13,765	2,473	16,238
令和5年	12月	8,605	1,499	10,104	654	90	744	3,930	156	4,085	474	775	1,249	13,663	2,520	16,183
令和6年	1月	8,530	1,523	10,053	682	119	801	3,953	161	4,114	467	817	1,284	13,632	2,621	16,252
令和6年	2月	8,540	1,659	10,199	660	88	748	3,819	140	3,959	491	803	1,294	13,509	2,691	16,200
令和6年	3月	8,938	1,608	10,546	672	99	771	3,744	142	3,886	567	763	1,331	13,922	2,612	16,533
令和6年	4月	9,022	1,614	10,636	681	103	784	3,751	141	3,892	590	791	1,381	14,044	2,650	16,694
令和6年	5月	9,199	1,606	10,806	691	104	795	3,753	148	3,901	579	774	1,353	14,222	2,633	16,855
令和6年	6月	9,288	1,647	10,936	650	107	757	3,644	149	3,793	510	822	1,332	14,092	2,726	16,817
令和6年	7月	9,162	1,586	10,748	658	104	762	3,501	147	3,648	556	772	1,328	13,877	2,609	16,487
令和6年	8月	9,104	1,369	10,473	617	256	873	3,459	142	3,602	534	801	1,335	13,714	2,568	16,283
令和6年	9月	9,124	1,067	10,190	637	528	1,165	3,485	141	3,626	530	795	1,325	13,775	2,531	16,306
令和6年	10月	9,098	1,459	10,557	620	92	712	3,395	145	3,540	524	819	1,343	13,637	2,514	16,151
令和6年	11月	8,973	1,473	10,445	554	88	642	3,353	149	3,502	533	775	1,308	13,413	2,485	15,898
令和6年	12月	9,015	1,472	10,487	679	94	773	3,378	154	3,531	555	793	1,348	13,626	2,513	16,139
令和7年	1月	8,730	1,468	10,198	700	96	796	3,374	150	3,523	523	806	1,329	13,326	2,520	15,846
令和7年	2月	8,736	1,553	10,288	690	102	792	3,403	149	3,551	574	766	1,340	13,402	2,569	15,971
令和7年	3月	8,924	1,659	10,583	693	105	798	3,396	158	3,554	559	736	1,295	13,572	2,658	16,230

## 全国ステンレス溶接管流通在庫統計

【鋼種別在庫量】

(単位：ton)

鋼種 用途		304					その他					合計				
		TPA	TPY	K P	その他	計	TPA	TPY	K P	その他	計	TPA	TPY	K P	その他	計
令和4年	03月	9,873	555	4,203	578	15,208	1,557	82	131	1,062	2,832	11,430	637	4,334	1,640	18,041
令和4年	04月	9,820	584	4,196	616	15,216	1,529	91	130	912	2,662	11,349	675	4,326	1,528	17,878
令和4年	05月	9,840	640	4,285	569	15,334	1,530	93	131	831	2,585	11,371	733	4,415	1,400	17,919
令和4年	06月	10,002	717	4,272	519	15,511	1,518	97	144	862	2,622	11,521	814	4,416	1,382	18,132
令和4年	07月	10,322	764	4,316	495	15,897	1,569	98	163	804	2,634	11,890	862	4,479	1,300	18,531
令和4年	08月	10,741	801	4,330	544	16,415	1,604	109	174	787	2,674	12,344	910	4,504	1,331	19,089
令和4年	09月	10,757	782	4,463	569	16,572	1,609	112	197	778	2,697	12,367	894	4,660	1,348	19,269
令和4年	10月	10,895	779	4,513	640	16,827	1,561	109	185	783	2,638	12,457	888	4,698	1,423	19,466
令和4年	11月	10,909	820	4,426	689	16,845	1,550	109	174	778	2,612	12,460	929	4,600	1,468	19,457
令和4年	12月	10,702	825	4,464	700	16,691	1,569	112	163	806	2,650	12,272	937	4,627	1,506	19,342
令和5年	1月	10,245	769	4,416	654	16,084	1,510	120	148	808	2,586	11,754	889	4,564	1,462	18,669
令和5年	2月	10,069	734	4,315	646	15,763	1,489	122	139	787	2,538	11,558	856	4,454	1,433	18,301
令和5年	3月	10,225	775	4,264	598	15,861	1,495	134	145	828	2,602	11,719	909	4,409	1,426	18,463
令和5年	4月	9,672	749	4,249	648	15,318	1,445	122	145	844	2,556	11,118	871	4,394	1,492	17,874
令和5年	5月	9,297	736	4,343	671	15,047	1,341	118	141	864	2,465	10,638	854	4,484	1,535	17,512
令和5年	6月	9,193	728	4,270	677	14,867	1,368	112	136	801	2,418	10,561	840	4,406	1,478	17,285
令和5年	7月	9,307	733	4,254	623	14,918	1,389	104	151	759	2,402	10,696	837	4,405	1,382	17,320
令和5年	8月	9,209	650	4,292	649	14,800	1,435	102	154	774	2,465	10,644	752	4,446	1,423	17,265
令和5年	9月	8,971	667	4,194	631	14,463	1,468	97	158	741	2,464	10,439	764	4,352	1,372	16,927
令和5年	10月	8,711	619	4,079	653	14,062	1,470	95	158	793	2,516	10,182	714	4,237	1,445	16,578
令和5年	11月	8,613	613	3,973	566	13,765	1,445	91	162	775	2,473	10,058	704	4,135	1,341	16,238
令和5年	12月	8,605	654	3,930	474	13,663	1,499	90	156	775	2,520	10,104	744	4,085	1,249	16,183
令和6年	1月	8,530	682	3,953	467	13,632	1,523	119	161	817	2,621	10,053	801	4,114	1,284	16,252
令和6年	2月	8,540	660	3,819	491	13,509	1,659	88	140	803	2,691	10,199	748	3,959	1,294	16,200
令和6年	3月	8,938	672	3,744	567	13,922	1,608	99	142	763	2,612	10,546	771	3,886	1,331	16,533
令和6年	4月	9,022	681	3,751	590	14,044	1,614	103	141	791	2,650	10,636	784	3,892	1,381	16,694
令和6年	5月	9,199	691	3,753	579	14,222	1,606	104	148	774	2,633	10,806	795	3,901	1,353	16,855
令和6年	6月	9,288	650	3,644	510	14,092	1,647	107	149	822	2,726	10,936	757	3,793	1,332	16,817
令和6年	7月	9,162	658	3,501	556	13,877	1,586	104	147	772	2,609	10,748	762	3,648	1,328	16,487
令和6年	8月	9,104	617	3,459	534	13,714	1,369	256	142	801	2,568	10,473	873	3,602	1,335	16,283
令和6年	9月	9,124	637	3,485	530	13,775	1,067	528	141	795	2,531	10,190	1,165	3,626	1,325	16,306
令和6年	10月	9,098	620	3,395	524	13,637	1,459	92	145	819	2,514	10,557	712	3,540	1,343	16,151
令和6年	11月	8,973	554	3,353	533	13,413	1,473	88	149	775	2,485	10,445	642	3,502	1,308	15,898
令和6年	12月	9,015	679	3,378	555	13,626	1,472	94	154	793	2,513	10,487	773	3,531	1,348	16,139
令和7年	1月	8,730	700	3,374	523	13,326	1,468	96	150	806	2,520	10,198	796	3,523	1,329	15,846
令和7年	2月	8,736	690	3,403	574	13,402	1,553	102	149	766	2,569	10,288	792	3,551	1,340	15,971
令和7年	3月	8,924	693	3,396	559	13,572	1,659	105	158	736	2,658	10,583	798	3,554	1,295	16,230

## 全国ステンレス溶接管流通在庫統計

【地区別在庫量①】 ( T P A ・ T P Y )

(単位 : ton)

用途 地区		配管用鋼管 (TPA)							配管用大径鋼管 (TPY)						
		東北・北海道	関東・新潟	中部・北陸	関西・四国	中国	九州	計	東北・北海道	関東・新潟	中部・北陸	関西・四国	中国	九州	計
令和4年	03月	691	3,099	1,028	4,866	508	1,239	11,430	14	120	9	476	0	18	637
令和4年	04月	679	3,102	1,079	4,883	435	1,171	11,349	14	132	8	503	0	18	675
令和4年	05月	726	3,083	1,112	4,772	475	1,203	11,371	13	153	7	545	0	15	733
令和4年	06月	751	3,078	1,065	4,883	476	1,267	11,521	13	157	7	618	0	19	814
令和4年	07月	752	3,132	1,124	5,068	471	1,344	11,890	12	142	7	679	0	22	862
令和4年	08月	742	3,298	1,065	5,403	486	1,352	12,344	12	133	7	737	0	21	910
令和4年	09月	713	3,371	1,113	5,440	373	1,357	12,367	12	118	6	739	0	19	894
令和4年	10月	698	3,448	1,080	5,337	514	1,380	12,457	12	113	5	741	0	17	888
令和4年	11月	695	3,437	1,125	5,419	474	1,310	12,460	12	131	5	764	0	17	929
令和4年	12月	699	3,343	1,043	5,394	455	1,337	12,272	10	123	5	783	0	16	937
令和5年	1月	662	3,147	1,012	5,223	422	1,290	11,754	8	116	4	745	0	16	889
令和5年	2月	658	3,126	1,001	5,173	403	1,197	11,558	8	121	5	706	0	16	856
令和5年	3月	659	3,089	1,428	5,002	394	1,147	11,719	8	126	16	745	0	14	909
令和5年	4月	667	3,082	1,014	4,796	430	1,129	11,118	8	123	16	710	0	14	871
令和5年	5月	576	2,839	1,031	4,703	422	1,067	10,638	8	123	16	693	0	14	854
令和5年	6月	558	2,778	1,037	4,664	438	1,085	10,561	8	124	5	690	0	13	840
令和5年	7月	547	2,879	1,050	4,724	432	1,063	10,696	8	129	5	683	0	12	837
令和5年	8月	549	2,860	1,002	4,796	412	1,024	10,644	11	116	5	609	0	11	752
令和5年	9月	512	2,779	994	4,681	414	1,059	10,439	11	116	5	622	0	10	764
令和5年	10月	479	2,671	969	4,614	399	1,050	10,182	11	106	5	582	0	10	714
令和5年	11月	456	2,611	995	4,558	387	1,051	10,058	11	109	5	568	0	11	704
令和5年	12月	466	2,536	998	4,655	391	1,057	10,104	10	112	6	605	0	11	744
令和6年	1月	439	2,542	988	4,637	398	1,049	10,053	10	105	7	669	0	10	801
令和6年	2月	434	2,580	994	4,749	411	1,031	10,199	11	107	7	614	0	9	748
令和6年	3月	430	2,664	1,017	5,020	403	1,012	10,546	11	110	6	633	0	11	771
令和6年	4月	457	2,694	1,004	5,103	405	974	10,636	10	116	5	644	0	9	784
令和6年	4月	457	2,694	1,004	5,103	405	974	10,636	10	116	5	644	0	9	784
令和6年	6月	449	2,830	1,092	5,140	412	1,013	10,936	9	119	18	600	2	9	757
令和6年	7月	470	2,744	1,078	4,955	421	1,081	10,748	9	133	16	592	2	10	762
令和6年	8月	483	2,668	1,076	4,747	433	1,065	10,473	9	119	18	712	2	13	873
令和6年	9月	456	2,570	992	4,695	448	1,030	10,190	8	118	16	1,013	2	8	1,165
令和6年	10月	448	2,515	1,036	4,961	471	1,125	10,557	8	119	17	547	2	19	712
令和6年	11月	450	2,461	1,018	5,000	463	1,054	10,445	8	121	17	476	2	18	642
令和6年	12月	453	2,433	1,010	5,121	430	1,039	10,487	8	129	17	610	2	7	773
令和7年	1月	435	2,393	858	5,087	407	1,018	10,198	7	127	12	638	2	10	796
令和7年	2月	419	2,413	896	5,106	409	1,044	10,288	8	127	14	632	2	9	792
令和7年	3月	424	2,405	966	5,295	401	1,091	10,583	8	118	18	645	1	8	798

【地区別在庫量②】 (KP・その他)

(単位：ton)

用途		化粧管 (KP)							その他						
地	区	東北・北海道	関東・新潟	中部・北陸	関西・四国	中国	九州	計	東北・北海道	関東・新潟	中部・北陸	関西・四国	中国	九州	計
令和4年	03月	186	1,557	690	1,186	176	540	4,334	235	632	378	288	25	81	1,640
令和4年	04月	190	1,591	665	1,159	178	542	4,326	222	557	364	278	20	87	1,528
令和4年	05月	191	1,603	679	1,186	188	568	4,415	191	460	363	276	21	89	1,400
令和4年	06月	189	1,610	699	1,161	187	570	4,416	228	452	413	181	23	83	1,382
令和4年	07月	180	1,650	705	1,181	195	568	4,479	212	402	397	179	23	86	1,300
令和4年	08月	175	1,672	711	1,178	198	569	4,504	187	435	414	191	25	78	1,331
令和4年	09月	180	1,741	727	1,242	195	575	4,660	177	434	433	190	31	82	1,348
令和4年	10月	180	1,780	723	1,224	208	582	4,698	192	472	435	206	33	86	1,423
令和4年	11月	171	1,710	726	1,205	205	583	4,600	205	491	418	240	30	83	1,468
令和4年	12月	168	1,715	717	1,237	204	585	4,627	206	508	430	240	34	88	1,506
令和5年	1月	167	1,687	701	1,233	212	565	4,564	199	471	431	238	35	87	1,462
令和5年	2月	160	1,622	682	1,218	210	562	4,454	195	440	421	250	34	92	1,433
令和5年	3月	158	1,600	673	1,231	199	547	4,409	184	447	422	255	26	92	1,426
令和5年	4月	158	1,600	656	1,249	199	532	4,394	199	461	434	272	28	98	1,492
令和5年	5月	154	1,648	659	1,261	213	549	4,484	244	446	432	284	32	97	1,535
令和5年	6月	126	1,648	630	1,264	206	531	4,406	190	445	414	290	41	98	1,478
令和5年	7月	116	1,661	637	1,254	201	537	4,405	178	437	399	243	41	85	1,382
令和5年	8月	115	1,694	657	1,254	199	526	4,446	159	479	418	238	43	86	1,423
令和5年	9月	94	1,681	654	1,230	189	503	4,352	156	457	403	224	42	89	1,372
令和5年	10月	76	1,635	628	1,214	179	504	4,237	155	462	440	249	48	91	1,445
令和5年	11月	72	1,623	640	1,172	165	464	4,135	164	392	426	217	45	97	1,341
令和5年	12月	73	1,610	642	1,155	161	444	4,085	159	361	428	161	39	101	1,249
令和6年	1月	72	1,634	635	1,149	170	455	4,114	187	361	428	176	38	94	1,284
令和6年	2月	70	1,582	614	1,127	168	398	3,959	168	373	436	186	33	98	1,294
令和6年	3月	69	1,563	624	1,076	169	386	3,886	160	435	408	201	31	94	1,331
令和6年	4月	67	1,582	606	1,087	185	366	3,892	169	417	450	204	31	110	1,381
令和6年	5月	72	1,585	603	1,096	205	340	3,901	177	397	446	194	34	105	1,353
令和6年	6月	77	1,526	594	1,077	210	310	3,793	211	360	445	182	29	105	1,332
令和6年	7月	79	1,485	573	1,006	204	301	3,648	222	365	419	196	27	99	1,328
令和6年	8月	77	1,460	573	1,011	200	280	3,602	219	350	430	198	32	105	1,335
令和6年	9月	82	1,486	566	1,015	205	272	3,626	204	373	446	174	38	89	1,325
令和6年	10月	88	1,476	547	978	188	261	3,540	199	370	464	163	43	104	1,343
令和6年	11月	89	1,492	533	951	181	256	3,502	177	366	458	160	46	101	1,308
令和6年	12月	88	1,493	536	979	188	249	3,531	182	370	488	164	47	96	1,348
令和7年	1月	87	1,514	543	957	187	236	3,523	170	363	444	165	46	141	1,329
令和7年	2月	82	1,534	531	969	187	249	3,551	165	402	470	170	40	92	1,340
令和7年	3月	79	1,529	523	993	189	240	3,554	162	398	432	159	37	107	1,295

【地区別在庫量③】（合計）

用 途		合 計						
地 区		東北・北海道	関東・新潟	中部・北陸	関西・四国	中国	九州	計
令和4年	03月	1,126	5,407	2,105	6,815	709	1,878	18,041
令和4年	04月	1,105	5,382	2,117	6,823	634	1,817	17,878
令和4年	05月	1,121	5,299	2,162	6,778	684	1,875	17,919
令和4年	06月	1,182	5,296	2,184	6,844	686	1,940	18,132
令和4年	07月	1,156	5,326	2,233	7,107	690	2,020	18,531
令和4年	08月	1,115	5,538	2,197	7,509	709	2,021	19,089
令和4年	09月	1,082	5,664	2,279	7,611	600	2,033	19,269
令和4年	10月	1,082	5,813	2,242	7,508	755	2,066	19,466
令和4年	11月	1,083	5,769	2,273	7,629	710	1,993	19,457
令和4年	12月	1,083	5,690	2,196	7,654	693	2,025	19,342
令和5年	1月	1,035	5,421	2,148	7,439	668	1,958	18,669
令和5年	2月	1,021	5,309	2,108	7,348	647	1,867	18,301
令和5年	3月	1,009	5,262	2,539	7,233	620	1,800	18,463
令和5年	4月	1,031	5,266	2,120	7,027	657	1,773	17,874
令和5年	5月	982	5,055	2,138	6,941	667	1,728	17,512
令和5年	6月	882	4,995	2,087	6,908	686	1,727	17,285
令和5年	7月	849	5,106	2,091	6,903	674	1,697	17,320
令和5年	8月	835	5,149	2,082	6,897	655	1,647	17,265
令和5年	9月	773	5,033	2,056	6,757	645	1,662	16,927
令和5年	10月	721	4,874	2,043	6,659	627	1,655	16,578
令和5年	11月	703	4,736	2,066	6,514	598	1,623	16,238
令和5年	12月	708	4,619	2,074	6,576	592	1,613	16,183
令和6年	1月	707	4,642	2,058	6,631	606	1,609	16,252
令和6年	2月	683	4,643	2,050	6,676	612	1,536	16,200
令和6年	3月	670	4,773	2,055	6,930	603	1,503	16,533
令和6年	4月	703	4,809	2,065	7,038	620	1,458	16,694
令和6年	5月	710	4,901	2,091	7,108	646	1,399	16,855
令和6年	6月	745	4,836	2,149	6,999	652	1,437	16,817
令和6年	7月	780	4,727	2,086	6,748	654	1,490	16,487
令和6年	8月	788	4,598	2,097	6,668	668	1,464	16,283
令和6年	9月	750	4,547	2,021	6,897	693	1,398	16,306
令和6年	10月	744	4,480	2,064	6,649	704	1,510	16,151
令和6年	11月	724	4,439	2,026	6,587	693	1,429	15,898
令和6年	12月	731	4,426	2,051	6,874	667	1,391	16,139
令和7年	1月	699	4,396	1,857	6,847	642	1,404	15,846
令和7年	2月	674	4,476	1,912	6,878	638	1,394	15,971
令和7年	3月	673	4,451	1,939	7,092	629	1,446	16,230



## 全国ステンレス溶接管流通在庫統計

【用途別販売量】

(単位：ton)

用 途	鋼 種	配管用鋼管 (TPA)			配管用大径鋼管 (TPY)			化粧管 (KP)			その他			合 計		
		304	その他	計	304	その他	計	304	その他	計	304	その他	計	304	その他	計
令和4年	03月	3,063	375	528	16	0	2	0	90	0	0	92	-436	4,811	1,229	6,041
令和4年	04月	3,201	407	1,165	175	8	119	17	547	2	19	712	-453	4,761	1,237	5,999
令和4年	05月	3,213	397	3,485	1,085	86	1,378	529	971	188	242	3,395	-90	4,656	962	5,619
令和4年	06月	2,842	265	141	34	3	98	18	8	0	19	145	4	4,502	991	5,492
令和4年	07月	2,818	326	3,626	1,119	88	1,476	547	978	188	261	3,540	-86	4,319	1,153	5,472
令和4年	08月	2,288	357	530	232	61	203	67	124	43	26	524	-6	3,602	1,043	4,645
令和4年	09月	2,344	322	795	972	138	167	397	39	0	78	819	24	3,668	1,208	4,875
令和4年	10月	2,480	332	1,325	1,205	199	370	464	163	43	104	1,343	18	3,937	1,158	5,095
令和4年	11月	2,487	268	16,306	5,124	744	4,480	2,064	6,649	704	1,510	16,151	-155	3,858	1,159	5,016
令和4年	12月	2,323	275	24	201	-7	-67	43	-247	11	111	-155		3,605	1,179	4,783
令和5年	1月	2,332	300	2,632	273	14	287	992	32	1,025	155	708	863	3,752	1,055	4,807
令和5年	2月	2,477	247	2,724	203	17	220	1,036	31	1,067	188	842	1,031	3,904	1,137	5,041
令和5年	3月	2,828	238	3,066	147	25	172	1,075	30	1,105	211	994	1,205	4,261	1,287	5,548
令和5年	4月	2,771	273	3,045	164	21	185	959	29	988	238	827	1,065	4,133	1,150	5,283
令和5年	5月	2,244	286	2,530	143	32	175	953	30	983	187	718	905	3,528	1,066	4,593
令和5年	6月	2,423	230	2,652	173	19	192	1,011	32	1,042	188	1,005	1,193	3,794	1,285	5,079
令和5年	7月	2,275	220	2,495	198	30	228	984	31	1,015	218	916	1,134	3,676	1,197	4,873
令和5年	8月	2,304	195	2,499	215	15	230	923	27	950	170	765	935	3,612	1,002	4,614
令和5年	9月	2,413	230	2,643	150	21	171	985	33	1,017	183	938	1,122	3,731	1,222	4,953
令和5年	10月	2,757	273	3,031	196	18	214	1,036	32	1,068	208	934	1,142	4,198	1,257	5,455
令和5年	11月	2,698	319	3,017	213	22	235	1,051	30	1,081	225	973	1,199	4,187	1,344	5,531
令和5年	12月	2,478	290	2,768	183	17	200	957	31	988	209	894	1,103	3,826	1,232	5,058
令和6年	1月	2,345	285	2,630	183	14	197	952	30	982	179	728	907	3,658	1,056	4,715
令和6年	2月	2,473	254	2,727	185	15	200	995	32	1,027	169	704	873	3,823	1,005	4,828
令和6年	3月	2,324	307	2,631	137	17	154	978	32	1,011	194	772	966	3,633	1,128	4,762
令和6年	4月	2,640	315	2,955	179	15	194	945	28	973	177	782	959	3,941	1,140	5,081
令和6年	5月	2,487	299	2,787	210	34	244	972	19	991	196	784	980	3,865	1,136	5,001
令和6年	6月	2,519	291	2,810	171	29	200	996	32	1,028	223	806	1,029	3,910	1,158	5,068
令和6年	7月	3,015	351	3,366	193	21	214	1,109	31	1,140	244	954	1,198	4,561	1,357	5,918
令和6年	8月	2,273	267	2,540	173	32	205	905	29	934	145	689	834	3,496	1,017	4,512
令和6年	9月	2,373	320	2,693	157	21	178	978	34	1,012	169	872	1,041	3,677	1,246	4,923
令和6年	10月	2,454	171	2,626	159	16	175	1,085	34	1,119	232	972	1,205	3,931	1,194	5,124
令和6年	11月	2,268	215	2,483	144	15	159	1,044	32	1,075	193	879	1,072	3,649	1,140	4,789
令和6年	12月	2,262	326	2,587	192	18	210	974	36	1,009	187	810	997	3,615	1,190	4,804
令和7年	1月	2,356	271	2,627	160	10	170	1,009	29	1,038	155	882	1,036	3,679	1,191	4,871
令和7年	2月	2,094	280	2,374	164	14	178	964	33	997	169	976	1,145	3,391	1,303	4,693
令和7年	3月	2,289	365	2,654	167	20	187	988	29	1,016	203	1,012	1,215	3,647	1,426	5,072

## 全国ステンレス溶接管流通在庫統計

【鋼種別販売量】

(単位：ton)

鋼種用途	304					その他					合計				
	TPA	TPY	KP	その他	計	TPA	TPY	KP	その他	計	TPA	TPY	KP	その他	計
令和4年 03月	3,063	196	1,314	239	4,811	375	23	34	797	1,229	3,438	219	1,348	1,036	6,041
令和4年 04月	3,201	236	1,116	209	4,761	407	35	34	761	1,237	3,608	271	1,150	969	5,999
令和4年 05月	3,213	213	1,010	220	4,656	397	22	29	514	962	3,611	235	1,039	734	5,619
令和4年 06月	2,842	178	1,154	328	4,502	265	19	29	677	991	3,108	197	1,183	1,005	5,492
令和4年 07月	2,818	257	1,021	223	4,319	326	28	29	770	1,153	3,144	285	1,050	993	5,472
令和4年 08月	2,288	186	945	182	3,602	357	16	26	644	1,043	2,645	202	971	826	4,645
令和4年 09月	2,344	223	942	159	3,668	322	15	38	832	1,208	2,666	238	980	992	4,875
令和4年 10月	2,480	308	967	182	3,937	332	15	28	783	1,158	2,812	323	995	965	5,095
令和4年 11月	2,487	167	1,052	151	3,858	268	20	33	837	1,159	2,755	187	1,085	989	5,016
令和4年 12月	2,323	185	947	149	3,605	275	33	32	838	1,179	2,598	218	980	987	4,783
令和5年 1月	2,332	273	992	155	3,752	300	14	32	708	1,055	2,632	287	1,025	863	4,807
令和5年 2月	2,477	203	1,036	188	3,904	247	17	31	842	1,137	2,724	220	1,067	1,031	5,041
令和5年 3月	2,828	147	1,075	211	4,261	238	25	30	994	1,287	3,066	172	1,105	1,205	5,548
令和5年 4月	2,771	164	959	238	4,133	273	21	29	827	1,150	3,045	185	988	1,065	5,283
令和5年 5月	2,244	143	953	187	3,528	286	32	30	718	1,066	2,530	175	983	905	4,593
令和5年 6月	2,423	173	1,011	188	3,794	230	19	32	1,005	1,285	2,652	192	1,042	1,193	5,079
令和5年 7月	2,275	198	984	218	3,676	220	30	31	916	1,197	2,495	228	1,015	1,134	4,873
令和5年 8月	2,304	215	923	170	3,612	195	15	27	765	1,002	2,499	230	950	935	4,614
令和5年 9月	2,413	150	985	183	3,731	230	21	33	938	1,222	2,643	171	1,017	1,122	4,953
令和5年 10月	2,757	196	1,036	208	4,198	273	18	32	934	1,257	3,031	214	1,068	1,142	5,455
令和5年 11月	2,698	213	1,051	225	4,187	319	22	30	973	1,344	3,017	235	1,081	1,199	5,531
令和5年 12月	2,478	183	957	209	3,826	290	17	31	894	1,232	2,768	200	988	1,103	5,058
令和6年 1月	2,345	183	952	179	3,658	285	14	30	728	1,056	2,630	197	982	907	4,715
令和6年 2月	2,473	185	995	169	3,823	254	15	32	704	1,005	2,727	200	1,027	873	4,828
令和6年 3月	2,324	137	978	194	3,633	307	17	32	772	1,128	2,631	154	1,011	966	4,762
令和6年 4月	2,640	179	945	177	3,941	315	15	28	782	1,140	2,955	194	973	959	5,081
令和6年 5月	2,487	210	972	196	3,865	299	34	19	784	1,136	2,787	244	991	980	5,001
令和6年 6月	2,519	171	996	223	3,910	291	29	32	806	1,158	2,810	200	1,028	1,029	5,068
令和6年 7月	3,015	193	1,109	244	4,561	351	21	31	954	1,357	3,366	214	1,140	1,198	5,918
令和6年 8月	2,273	173	905	145	3,496	267	32	29	689	1,017	2,540	205	934	834	4,512
令和6年 9月	2,373	157	978	169	3,677	320	21	34	872	1,246	2,693	178	1,012	1,041	4,923
令和6年 10月	2,454	159	1,085	232	3,931	171	16	34	972	1,194	2,626	175	1,119	1,205	5,124
令和6年 11月	2,268	144	1,044	193	3,649	215	15	32	879	1,140	2,483	159	1,075	1,072	4,789
令和6年 12月	2,262	192	974	187	3,615	326	18	36	810	1,190	2,587	210	1,009	997	4,804
令和7年 1月	2,356	160	1,009	155	3,679	271	10	29	882	1,191	2,627	170	1,038	1,036	4,871
令和7年 2月	2,094	164	964	169	3,391	280	14	33	976	1,303	2,374	178	997	1,145	4,693
令和7年 3月	2,289	167	988	203	3,647	365	20	29	1,012	1,426	2,654	187	1,016	1,215	5,072

## 全国ステンレス溶接管流通在庫統計

【在庫保有月数】

(単位：ヶ月)

用 途 鋼 種	配管用鋼管 (TPA)			配管用大径鋼管 (TPY)			化粧管 (KP)			その他			合 計		
	304	その他	計	304	その他	計	304	その他	計	304	その他	計	304	その他	計
令和4年 03月	3.2	4.1	3.3	2.8	3.6	2.9	3.2	3.9	3.2	2.4	1.3	1.6	3.2	2.3	3.0
令和4年 04月	3.1	3.8	3.1	2.5	2.6	2.5	3.8	3.8	3.8	3.0	1.2	1.6	3.2	2.2	3.0
令和4年 05月	3.1	3.9	3.1	3.0	4.2	3.1	4.2	4.5	4.2	2.6	1.6	1.9	3.3	2.7	3.2
令和4年 06月	3.5	5.7	3.7	4.0	5.1	4.1	3.7	4.9	3.7	1.6	1.3	1.4	3.4	2.6	3.3
令和4年 07月	3.7	4.8	3.8	3.0	3.5	3.0	4.2	5.6	4.3	2.2	1.0	1.3	3.7	2.3	3.4
令和4年 08月	4.7	4.5	4.7	4.3	6.8	4.5	4.6	6.7	4.6	3.0	1.2	1.6	4.6	2.6	4.1
令和4年 09月	4.6	5.0	4.6	3.5	7.5	3.8	4.7	5.2	4.8	3.6	0.9	1.4	4.5	2.2	4.0
令和4年 10月	4.4	4.7	4.4	2.5	7.3	2.7	4.7	6.6	4.7	3.5	1.0	1.5	4.3	2.3	3.8
令和4年 11月	4.4	5.8	4.5	4.9	5.5	5.0	4.2	5.3	4.2	4.6	0.9	1.5	4.4	2.3	3.9
令和4年 12月	4.6	5.7	4.7	4.5	3.4	4.3	4.7	5.0	4.7	4.7	1.0	1.5	4.6	2.2	4.0
令和5年 1月	4.4	5.0	4.5	2.8	8.6	3.1	4.5	4.5	4.5	4.2	1.1	1.7	4.3	2.5	3.9
令和5年 2月	4.1	6.0	4.2	3.6	7.2	3.9	4.2	4.5	4.2	3.4	0.9	1.4	4.0	2.2	3.6
令和5年 3月	3.6	6.3	3.8	5.3	5.4	5.3	4.0	4.8	4.0	2.8	0.8	1.2	3.7	2.0	3.3
令和5年 4月	3.5	5.3	3.7	4.6	5.8	4.7	4.4	5.0	4.4	2.7	1.0	1.4	3.7	2.2	3.4
令和5年 5月	4.1	4.7	4.2	5.1	3.7	4.9	4.6	4.8	4.6	3.6	1.2	1.7	4.3	2.3	3.8
令和5年 6月	3.8	6.0	4.0	4.2	5.9	4.4	4.2	4.3	4.2	3.6	0.8	1.2	3.9	1.9	3.4
令和5年 7月	4.1	6.3	4.3	3.7	3.5	3.7	4.3	4.8	4.3	2.9	0.8	1.2	4.1	2.0	3.6
令和5年 8月	4.0	7.4	4.3	3.0	6.8	3.3	4.7	5.6	4.7	3.8	1.0	1.5	4.1	2.5	3.7
令和5年 9月	3.7	6.4	4.0	4.4	4.6	4.5	4.3	4.9	4.3	3.4	0.8	1.2	3.9	2.0	3.4
令和5年 10月	3.2	5.4	3.4	3.2	5.3	3.3	3.9	4.9	4.0	3.1	0.8	1.3	3.4	2.0	3.0
令和5年 11月	3.2	4.5	3.3	2.9	4.1	3.0	3.8	5.4	3.8	2.5	0.8	1.1	3.3	1.8	2.9
令和5年 12月	3.5	5.2	3.7	3.6	5.3	3.7	4.1	5.0	4.1	2.3	0.9	1.1	3.6	2.0	3.2
令和6年 1月	3.6	5.3	3.8	3.7	8.5	4.1	4.2	5.4	4.2	2.6	1.1	1.4	3.7	2.5	3.4
令和6年 2月	3.5	6.5	3.7	3.6	5.9	3.7	3.8	4.4	3.9	2.9	1.1	1.5	3.5	2.7	3.4
令和6年 3月	3.8	5.2	4.0	4.9	5.8	5.0	3.8	4.4	3.8	2.9	1.0	1.4	3.8	2.3	3.5
令和6年 4月	3.4	5.1	3.6	3.8	6.9	4.0	4.0	5.1	4.0	3.3	1.0	1.4	3.6	2.3	3.3
令和6年 5月	3.7	5.4	3.9	3.3	3.1	3.3	3.9	7.9	3.9	3.0	1.0	1.4	3.7	2.3	3.4
令和6年 6月	3.7	5.7	3.9	3.8	3.7	3.8	3.7	4.6	3.7	2.3	1.0	1.3	3.6	2.4	3.3
令和6年 7月	3.0	4.5	3.2	3.4	5.0	3.6	3.2	4.7	3.2	2.3	0.8	1.1	3.0	1.9	2.8
令和6年 8月	4.0	5.1	4.1	3.6	8.0	4.3	3.8	4.9	3.9	3.7	1.2	1.6	3.9	2.5	3.6
令和6年 9月	3.8	3.3	3.8	4.1	25.1	6.5	3.6	4.2	3.6	3.1	0.9	1.3	3.7	2.0	3.3
令和6年 10月	3.7	8.5	4.0	3.9	5.8	4.1	3.1	4.3	3.2	2.3	0.8	1.1	3.5	2.1	3.2
令和6年 11月	4.0	6.9	4.2	3.9	5.9	4.0	3.2	4.7	3.3	2.8	0.9	1.2	3.7	2.2	3.3
令和6年 12月	4.0	4.5	4.1	3.5	5.2	3.7	3.5	4.3	3.5	3.0	1.0	1.4	3.8	2.1	3.4
令和7年 1月	3.7	5.4	3.9	4.4	9.6	4.7	3.3	5.2	3.4	3.4	0.9	1.3	3.6	2.1	3.3
令和7年 2月	4.2	5.3	4.3	4.3	6.9	4.5	3.5	4.5	3.5	3.1	0.8	1.2	3.9	1.9	3.4
令和7年 3月	3.8	4.3	3.9	4.1	5.1	4.2	3.4	5.1	3.5	2.8	0.8	1.1	3.7	1.8	3.1