

## 全国ステンレス溶接管流通在庫調査表

溶接管:全国

令和6年3月

R6.4.24

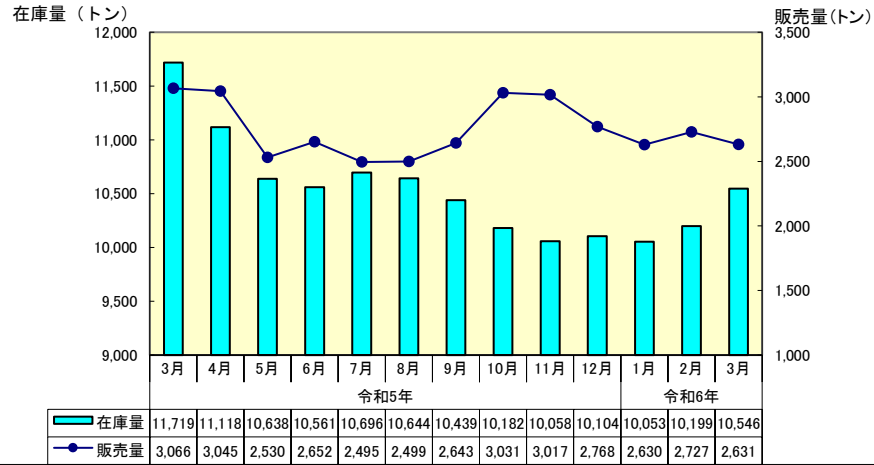
(単位:トン)

用途	鋼種	前月末在庫	当月販売量	当月末在庫						合計	在庫増減	
				東北・北海道	関東・新潟	中部・北陸	関西・四国	中国	九州			
TPA (配管用鋼管)	304	8,540	2,324	413	2,395	983	3,819	394	934	8,938	+	398
	その他	1,659	307	17	269	34	1,201	9	78	1,608	▲	51
	小計	10,199	2,631	430	2,664	1,017	5,020	403	1,012	10,546	+	347
TPY (配管用大径鋼管)	304	660	137	11	107	6	537	0	11	672	+	12
	その他	88	17	0	3	0	96	0	0	99	+	11
	小計	748	154	11	110	6	633	0	11	771	+	23
KP (化粧管)	304	3,819	978	68	1,478	596	1,068	169	365	3,744	▲	74
	その他	140	32	1	85	27	8	0	21	142	+	1
	小計	3,959	1,011	69	1,563	624	1,076	169	386	3,886	▲	73
その他	304	491	194	52	253	63	143	31	24	567	+	77
	その他	803	772	108	182	345	58	0	70	763	▲	40
	小計	1,294	966	160	435	408	201	31	94	1,331	+	37
<b>合計</b>		<b>16,200</b>	<b>4,762</b>	<b>670</b>	<b>4,773</b>	<b>2,055</b>	<b>6,930</b>	<b>603</b>	<b>1,503</b>	<b>16,533</b>	<b>+</b>	<b>334</b>
<b>対前月比</b>		<b>▲ 53</b>	<b>▲ 66</b>	<b>▲ 12</b>	<b>+</b> 130	<b>+</b> 5	<b>+</b> 254	<b>▲ 10</b>	<b>▲ 33</b>	<b>+</b> 334		

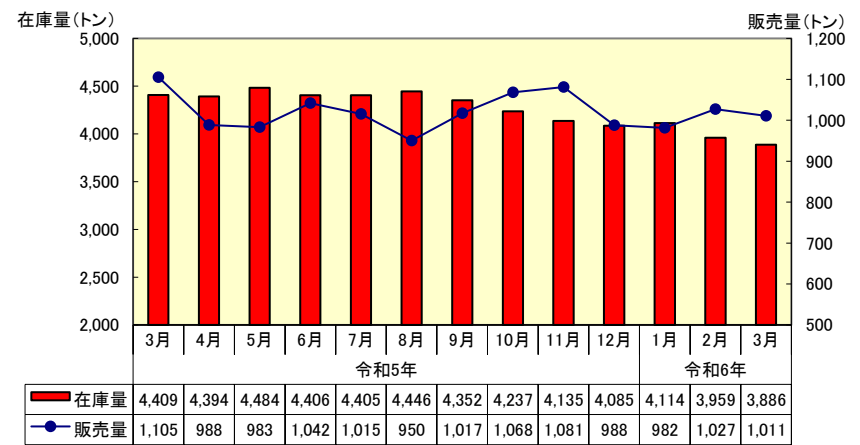
**報告条件**

- ①鋼種分類は、304とその他に分類して報告して下さい。
- ②販売量は、全国合計の販売数量です。
- ③当月末在庫は、自社のヤード、及び倉庫にある全ての在庫(工場、支店にある在庫及び預り在庫(ヤード品)、ユーザーへの預け在庫)を報告して下さい。
- ④当月末在庫の報告では複数箇所にある在庫拠点がある会員社は各所在地域別(全国6ブロック)に在庫数量を記入して下さい。
- ⑤用途の分類は下記内容で区分して下さい。
  - TPA(配管用鋼管) : JIS G3459
  - TPY(配管用大径鋼管) : JIS G3468
  - KP(化粧管)
  - その他 : サニタリー管(TBS)、一般配管用鋼管(TPD)、ボイラ・熱交換器用鋼管(TB)、機械構造用鋼管(TKA,TKC)等
- ⑥数量は、トン単位の整数で記入して下さい。

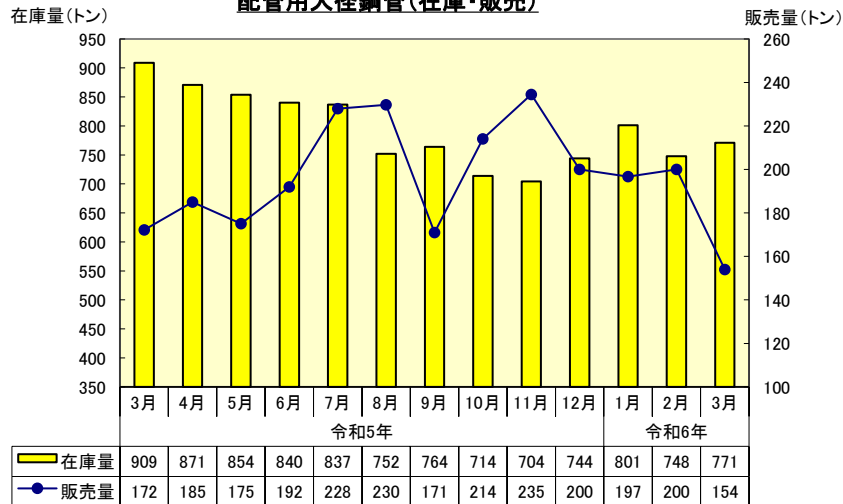
配管用鋼管(在庫・販売)



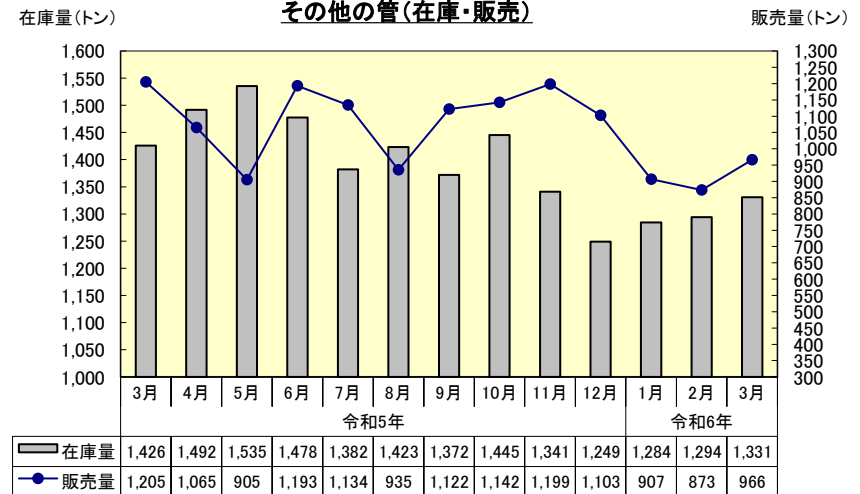
化粧管(在庫・販売)



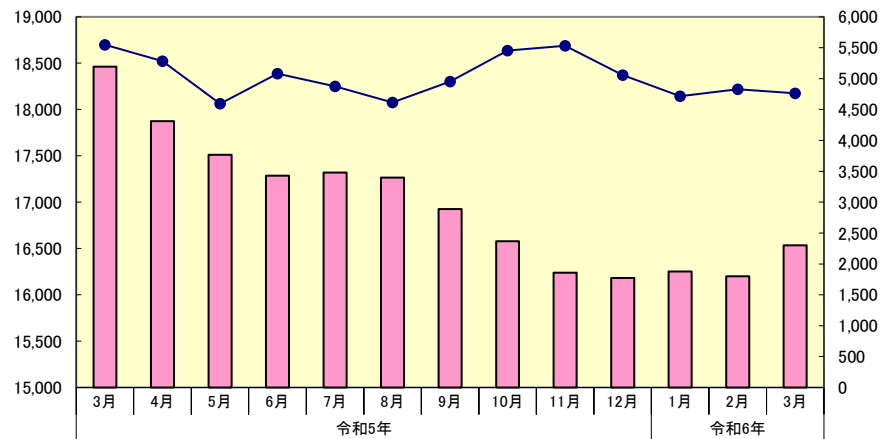
配管用大径鋼管(在庫・販売)



その他の管(在庫・販売)



在庫量(トン) **溶接管合計(在庫・販売)** 販売量(トン)



在庫量計	18,463	17,874	17,512	17,285	17,320	17,265	16,927	16,578	16,238	16,183	16,252	16,200	16,533
販売量	5,548	5,283	4,593	5,079	4,873	4,614	4,953	5,455	5,531	5,058	4,715	4,828	4,762