

## 全国ステンレス溶接管流通在庫調査表

溶接管:全国

令和5年12月

R6.1.30

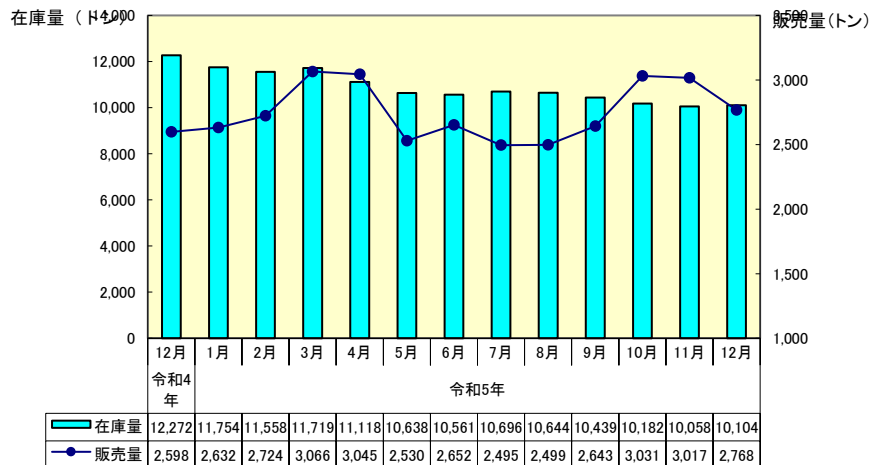
(単位:トン)

用途	鋼種	前月末在庫	当月販売量	当月末在庫						合計	在庫増減
				東北・北海道	関東・新潟	中部・北陸	関西・四国	中国	九州		
TPA (配管用鋼管)	304	8,613	2,478	448	2,251	960	3,583	387	975	8,605	▲ 8
	その他	1,445	290	18	285	38	1,072	4	82	1,499	+ 54
	小計	10,058	2,768	466	2,536	998	4,655	391	1,057	10,104	+ 46
TPY (配管用大径鋼管)	304	613	183	10	109	6	518	0	11	654	+ 41
	その他	91	17	0	3	0	87	0	0	90	▲ 1
	小計	704	200	10	112	6	605	0	11	744	+ 40
KP (化粧管)	304	3,973	957	72	1,520	616	1,146	161	415	3,930	▲ 44
	その他	162	31	1	90	26	10	0	29	156	▲ 6
	小計	4,135	988	73	1,610	642	1,155	161	444	4,085	▲ 50
その他	304	566	209	56	184	69	103	39	23	474	▲ 92
	その他	775	894	103	177	359	58	0	78	775	▲ 0
	小計	1,341	1,103	159	361	428	161	39	101	1,249	▲ 92
<b>合計</b>		<b>16,238</b>	<b>5,058</b>	<b>708</b>	<b>4,619</b>	<b>2,074</b>	<b>6,576</b>	<b>592</b>	<b>1,613</b>	<b>16,183</b>	<b>▲ 55</b>
<b>対前月比</b>		<b>▲ 340</b>	<b>▲ 473</b>	<b>+ 5</b>	<b>▲ 117</b>	<b>+ 9</b>	<b>+ 62</b>	<b>▲ 6</b>	<b>▲ 10</b>	<b>▲ 56</b>	

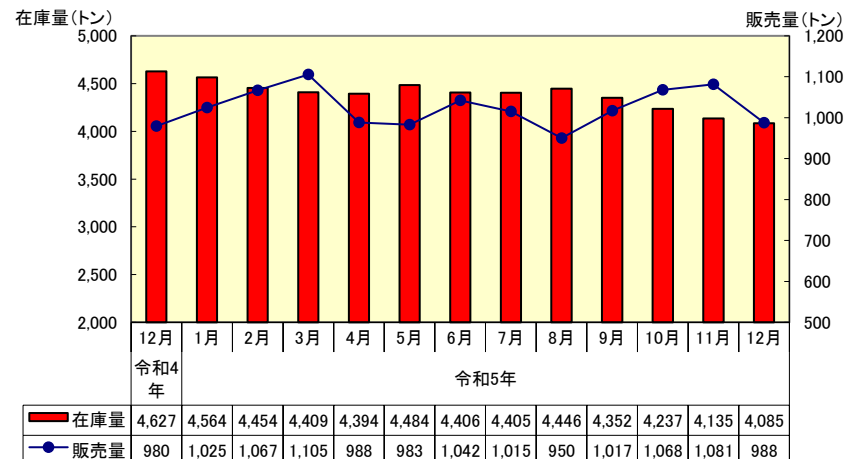
**報告条件**

- ①鋼種分類は、304とその他に分類して報告して下さい。
- ②販売量は、全国合計の販売数量です。
- ③当月末在庫は、自社のヤード、及び倉庫にある全ての在庫(工場、支店にある在庫及び預り在庫(ヤード品)、ユーザーへの預け在庫)を報告して下さい。
- ④当月末在庫の報告では複数箇所在庫拠点がある会員社は各所在地域別(全国6ブロック)に在庫数量を記入して下さい。
- ⑤用途の分類は下記内容で区分して下さい。
  - TPA(配管用鋼管) : JIS G3459
  - TPY(配管用大径鋼管) : JIS G3468
  - KP(化粧管)
  - その他 : サニタリー管(TBS)、一般配管用鋼管(TPD)、ボイラ・熱交換器用鋼管(TB)、機械構造用鋼管(TKA,TKC)等
- ⑥数量は、トン単位の整数で記入して下さい。

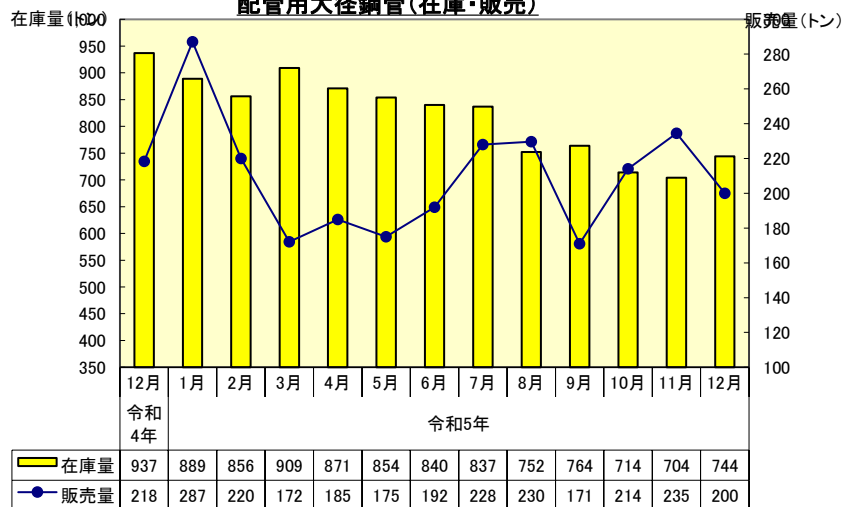
配管用鋼管(在庫・販売)



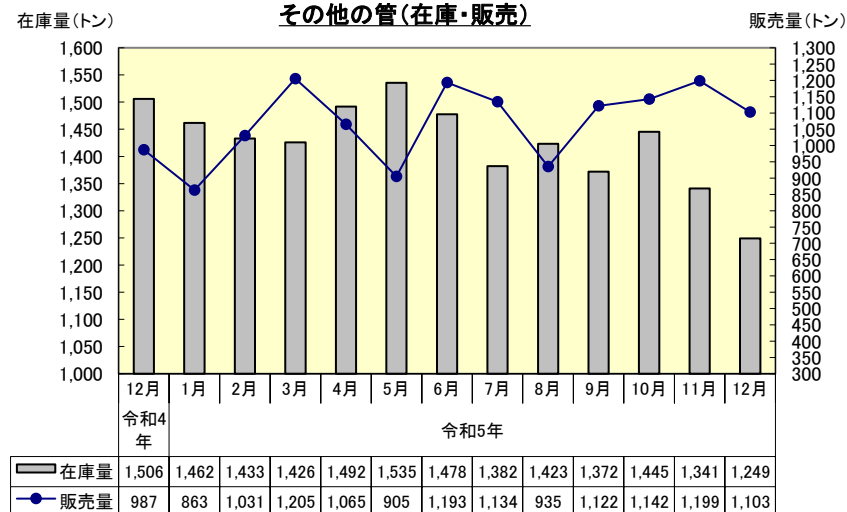
化粧管(在庫・販売)



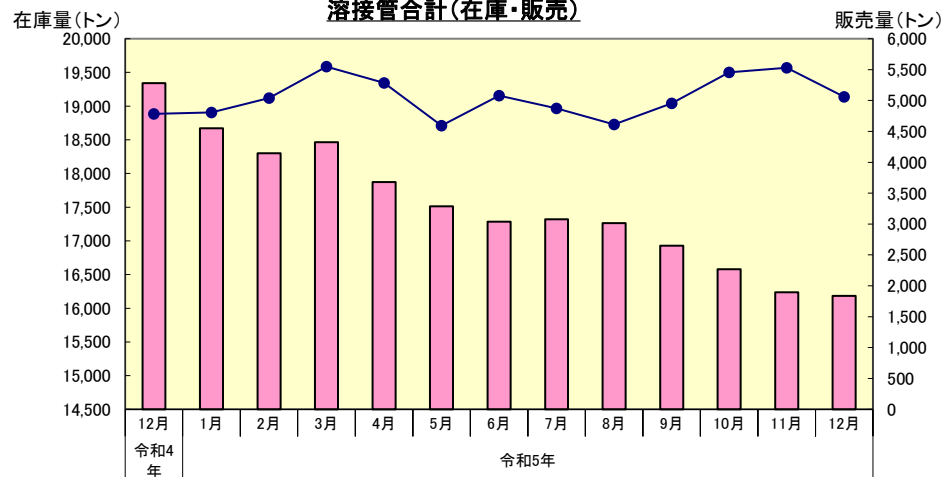
配管用大径鋼管(在庫・販売)



その他の管(在庫・販売)



### 溶接管合計(在庫・販売)



	12月 令和4 年	1月	2月	3月	4月	5月	6月	7月	8月	9月	10月	11月	12月
在庫量計	19,342	18,669	18,301	18,463	17,874	17,512	17,285	17,320	17,265	16,927	16,578	16,238	16,183
販売量	4,783	4,807	5,041	5,548	5,283	4,593	5,079	4,873	4,614	4,953	5,455	5,531	5,058