

## 全国ステンレス溶接管流通在庫調査表

溶接管:全国

令和5年4月

R5.5.29

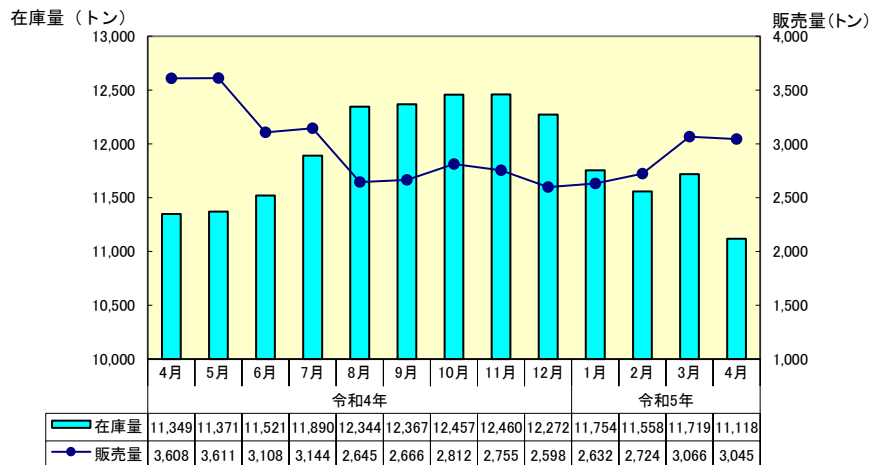
(単位:トン)

用途	鋼種	前月末在庫	当月販売量	当月末在庫						合計	在庫増減	
				東北・北海道	関東・新潟	中部・北陸	関西・四国	中国	九州			
TPA (配管用鋼管)	304	10,225	2,771	650	2,742	972	3,846	420	1,044	9,672	▲	553
	その他	1,495	273	17	340	43	951	10	85	1,445	▲	50
	小計	11,719	3,045	667	3,082	1,014	4,796	430	1,129	11,118	▲	603
TPY (配管用大径鋼管)	304	775	164	8	120	6	601	0	14	749	▲	26
	その他	134	21	0	3	10	109	0	0	122	▲	12
	小計	909	185	8	123	16	710	0	14	871	▲	38
KP (化粧管)	304	4,264	959	154	1,515	632	1,242	199	507	4,249	▲	15
	その他	145	29	3	85	25	7	0	25	145	▲	0
	小計	4,409	988	158	1,600	656	1,249	199	532	4,394	▲	15
その他	304	598	238	71	245	85	194	28	25	648	+	49
	その他	828	827	128	216	349	78	0	73	844	+	16
	小計	1,426	1,065	199	461	434	272	28	98	1,492	+	66
<b>合計</b>		<b>18,463</b>	<b>5,283</b>	<b>1,031</b>	<b>5,266</b>	<b>2,120</b>	<b>7,027</b>	<b>657</b>	<b>1,773</b>	<b>17,874</b>	<b>▲</b>	<b>590</b>
<b>対前月比</b>		<b>+</b> 162	<b>▲</b> 265	<b>+</b> 22	<b>+</b> 3	<b>▲</b> 418	<b>▲</b> 205	<b>+</b> 37	<b>▲</b> 27	<b>▲</b> 589		

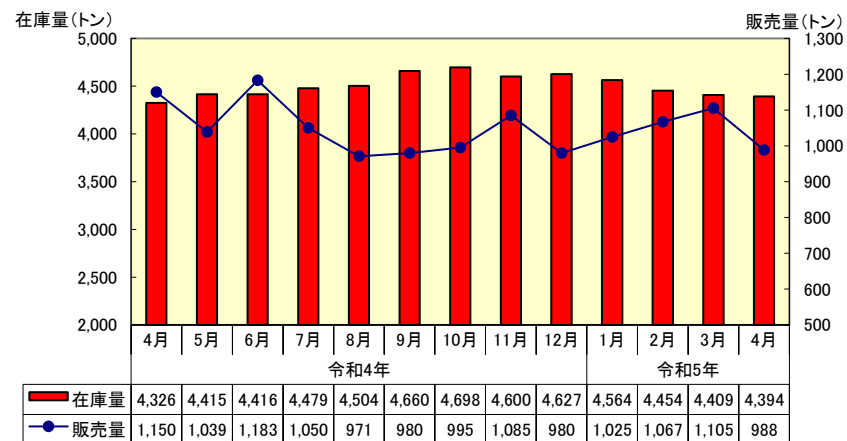
**報告条件**

- ①鋼種分類は、304とその他に分類して報告して下さい。
- ②販売量は、全国合計の販売数量です。
- ③当月末在庫は、自社のヤード、及び倉庫にある全ての在庫(工場、支店にある在庫及び預り在庫(ヤード品)、ユーザーへの預け在庫)を報告して下さい。
- ④当月末在庫の報告では複数箇所在庫拠点がある会員社は各所在地域別(全国6ブロック)に在庫数量を記入して下さい。
- ⑤用途の分類は下記内容で区分して下さい。
  - TPA(配管用鋼管) : JIS G3459
  - TPY(配管用大径鋼管) : JIS G3468
  - KP(化粧管)
  - その他 : サニタリー管(TBS)、一般配管用鋼管(TPD)、ボイラ・熱交換器用鋼管(TB)、機械構造用鋼管(TKA,TKC)等
- ⑥数量は、トン単位の整数で記入して下さい。

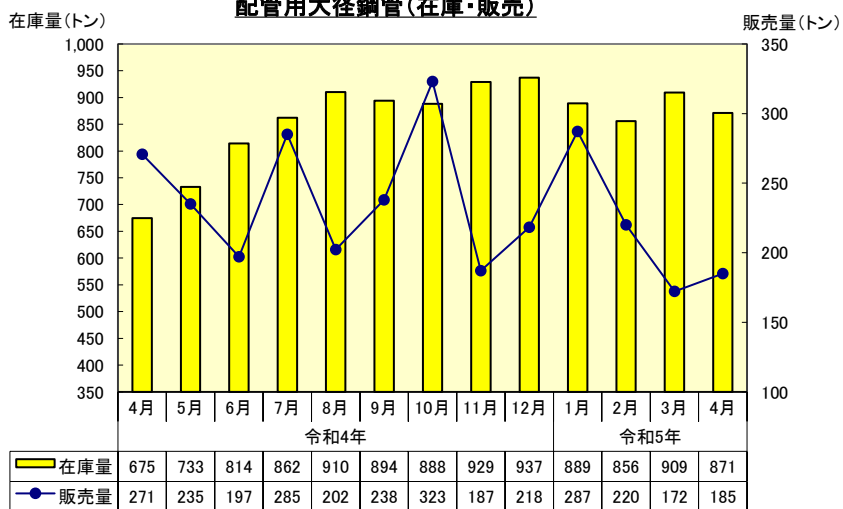
配管用鋼管(在庫・販売)



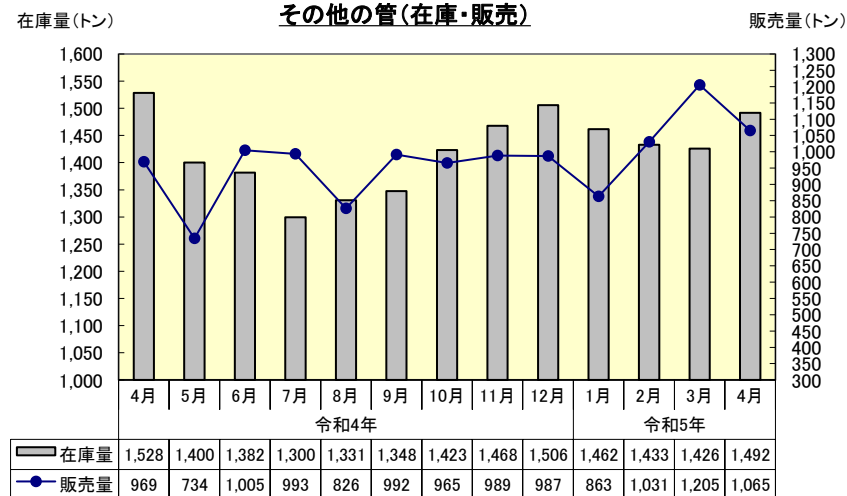
化粧管(在庫・販売)



配管用大径鋼管(在庫・販売)



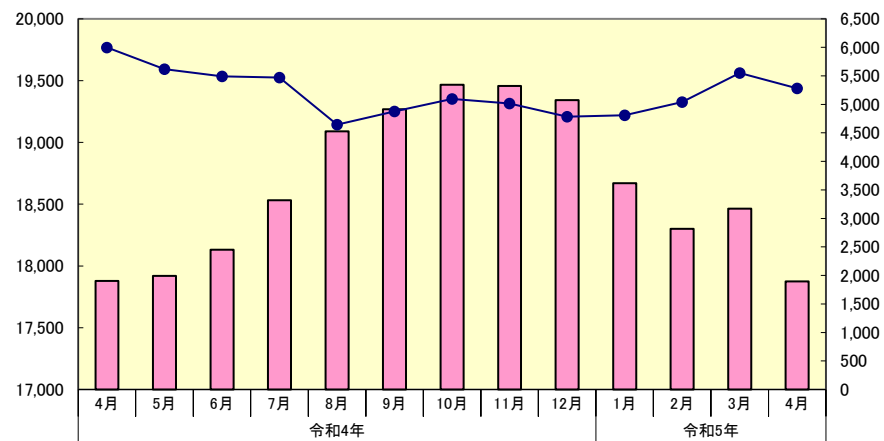
その他の管(在庫・販売)



### 溶接管合計(在庫・販売)

在庫量(トン)

販売量(トン)



在庫量計	17,878	17,919	18,132	18,531	19,089	19,269	19,466	19,457	19,342	18,669	18,301	18,463	17,874
販売量	5,999	5,619	5,492	5,472	4,645	4,875	5,095	5,016	4,783	4,807	5,041	5,548	5,283