

## 全国ステンレス溶接管流通在庫調査表

溶接管:全国

令和5年3月

R5.4.25

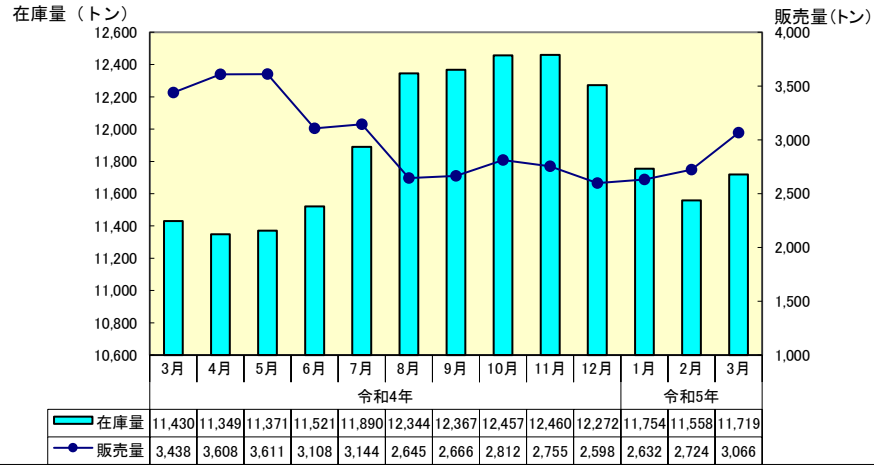
(単位:トン)

用途	鋼種	前月末在庫	当月販売量	当月末在庫						合計	在庫増減	
				東北・北海道	関東・新潟	中部・北陸	関西・四国	中国	九州			
TPA (配管用鋼管)	304	10,069	2,828	642	2,738	1,334	4,053	388	1,070	10,225	+	156
	その他	1,489	238	17	351	94	949	6	78	1,495	+	5
	小計	11,558	3,066	659	3,089	1,428	5,002	394	1,147	11,719	+	161
TPY (配管用大径鋼管)	304	734	147	8	123	6	624	0	14	775	+	41
	その他	122	25	0	3	10	121	0	0	134	+	12
	小計	856	172	8	126	16	745	0	14	909	+	53
KP (化粧管)	304	4,315	1,075	155	1,515	647	1,225	199	522	4,264	▲	51
	その他	139	30	3	85	26	6	0	25	145	+	5
	小計	4,454	1,105	158	1,600	673	1,231	199	547	4,409	▲	45
その他	304	646	211	67	222	78	180	26	24	598	▲	48
	その他	787	994	117	225	343	75	0	68	828	+	41
	小計	1,433	1,205	184	447	422	255	26	92	1,426	▲	7
<b>合計</b>		<b>18,301</b>	<b>5,548</b>	<b>1,009</b>	<b>5,262</b>	<b>2,539</b>	<b>7,233</b>	<b>620</b>	<b>1,800</b>	<b>18,463</b>	<b>+</b>	<b>162</b>
<b>対前月比</b>		<b>▲ 368</b>	<b>+</b> 507	<b>▲ 12</b>	<b>▲ 47</b>	<b>+</b> 430	<b>▲ 115</b>	<b>▲ 27</b>	<b>▲ 67</b>	<b>+</b> 162		

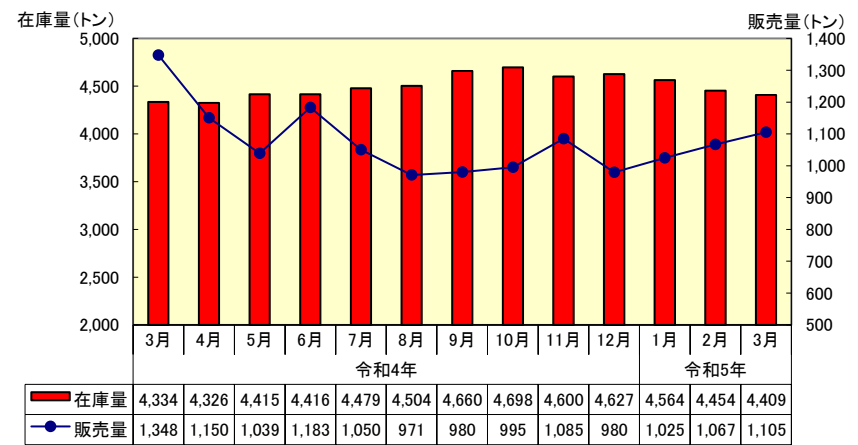
**報告条件**

- ①鋼種分類は、304とその他に分類して報告して下さい。
- ②販売量は、全国合計の販売数量です。
- ③当月末在庫は、自社のヤード、及び倉庫にある全ての在庫(工場、支店にある在庫及び預り在庫(ヤード品)、ユーザーへの預け在庫)を報告して下さい。
- ④当月末在庫の報告では複数箇所在庫拠点がある会員社は各所在地域別(全国6ブロック)に在庫数量を記入して下さい。
- ⑤用途の分類は下記内容で区分して下さい。
  - TPA(配管用鋼管) : JIS G3459
  - TPY(配管用大径鋼管) : JIS G3468
  - KP(化粧管)
  - その他 : サニタリー管(TBS)、一般配管用鋼管(TPD)、ボイラ・熱交換器用鋼管(TB)、機械構造用鋼管(TKA,TKC)等
- ⑥数量は、トン単位の整数で記入して下さい。

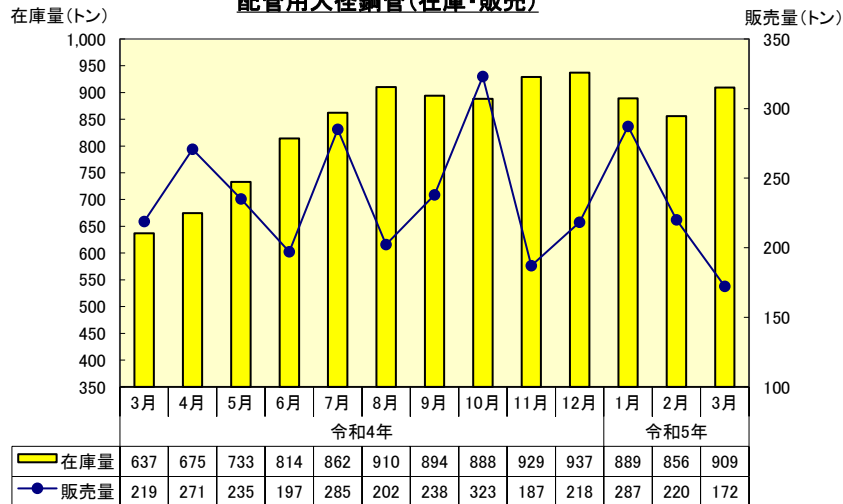
配管用鋼管(在庫・販売)



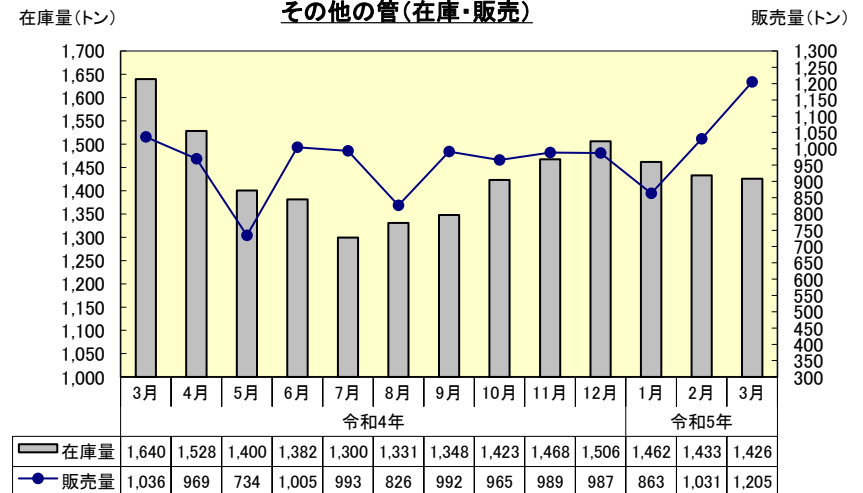
化粧管(在庫・販売)



配管用大径鋼管(在庫・販売)



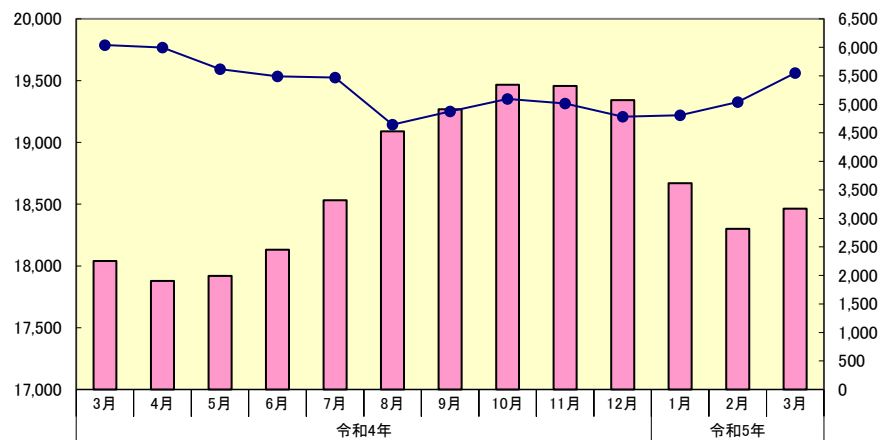
その他の管(在庫・販売)



溶接管合計(在庫・販売)

在庫量(トン)

販売量(トン)



在庫量計	18,041	17,878	17,919	18,132	18,531	19,089	19,269	19,466	19,457	19,342	18,669	18,301	18,463
販売量	6,041	5,999	5,619	5,492	5,472	4,645	4,875	5,095	5,016	4,783	4,807	5,041	5,548