

## 全国ステンレス溶接管流通在庫調査表

溶接管:全国

令和5年2月

R5.3.27

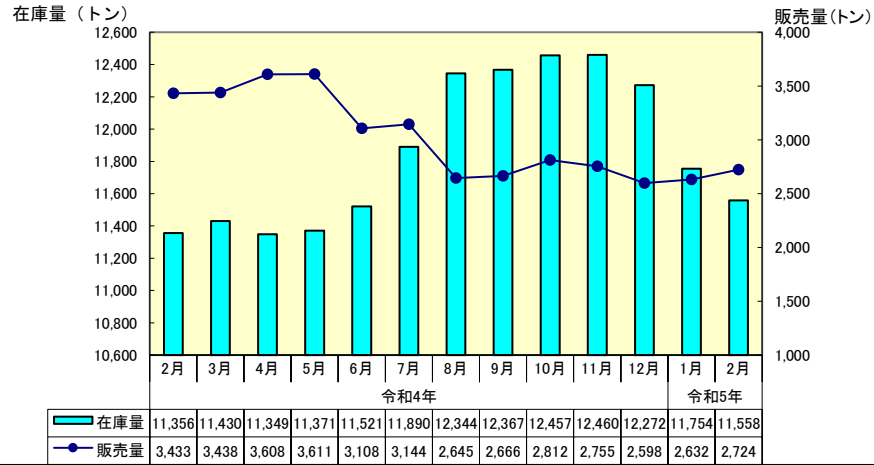
(単位:トン)

用途	鋼種	前月末在庫	当月販売量	当月末在庫						合計	在庫増減
				東北・北海道	関東・新潟	中部・北陸	関西・四国	中国	九州		
TPA (配管用鋼管)	304	10,245	2,477	641	2,777	969	4,171	395	1,117	10,069	▲ 176
	その他	1,510	247	17	349	32	1,003	8	81	1,489	▲ 21
	小計	11,754	2,724	658	3,126	1,001	5,173	403	1,197	11,558	▲ 197
TPY (配管用大径鋼管)	304	769	203	8	118	5	587	0	16	734	▲ 35
	その他	120	17	0	3	0	119	0	0	122	+ 2
	小計	889	220	8	121	5	706	0	16	856	▲ 33
KP (化粧管)	304	4,416	1,036	157	1,541	655	1,214	210	538	4,315	▲ 101
	その他	148	31	3	81	27	4	0	24	139	▲ 9
	小計	4,564	1,067	160	1,622	682	1,218	210	562	4,454	▲ 110
その他	304	654	188	76	236	93	181	32	27	646	▲ 8
	その他	808	842	119	204	328	69	2	65	787	▲ 21
	小計	1,462	1,031	195	440	421	250	34	92	1,433	▲ 29
<b>合計</b>		<b>18,669</b>	<b>5,041</b>	<b>1,021</b>	<b>5,309</b>	<b>2,108</b>	<b>7,348</b>	<b>647</b>	<b>1,867</b>	<b>18,301</b>	<b>▲ 368</b>
<b>対前月比</b>		<b>▲ 673</b>	<b>+ 234</b>	<b>▲ 14</b>	<b>▲ 112</b>	<b>▲ 40</b>	<b>▲ 91</b>	<b>▲ 21</b>	<b>▲ 90</b>	<b>▲ 368</b>	

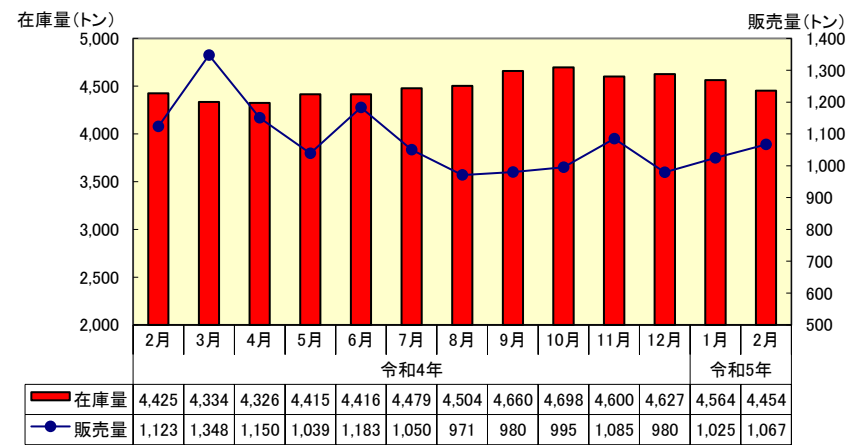
**報告条件**

- ①鋼種分類は、304とその他に分類して報告して下さい。
- ②販売量は、全国合計の販売数量です。
- ③当月末在庫は、自社のヤード、及び倉庫にある全ての在庫(工場、支店にある在庫及び預り在庫(ヤード品)、ユーザーへの預け在庫)を報告して下さい。
- ④当月末在庫の報告では複数箇所在庫拠点がある会員社は各所在地域別(全国6ブロック)に在庫数量を記入して下さい。
- ⑤用途の分類は下記内容で区分して下さい。
  - TPA(配管用鋼管) : JIS G3459
  - TPY(配管用大径鋼管) : JIS G3468
  - KP(化粧管)
  - その他 : サニタリー管(TBS)、一般配管用鋼管(TPD)、ボイラ・熱交換器用鋼管(TB)、機械構造用鋼管(TKA,TKC)等
- ⑥数量は、トン単位の整数で記入して下さい。

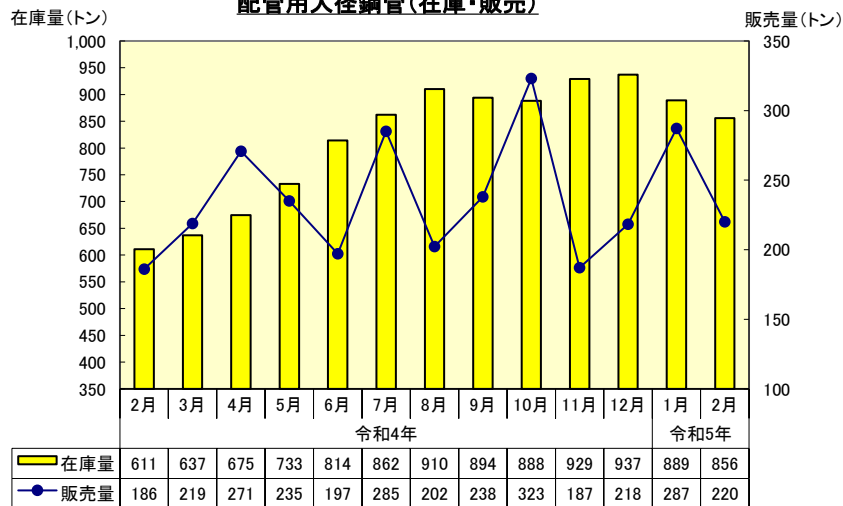
配管用鋼管(在庫・販売)



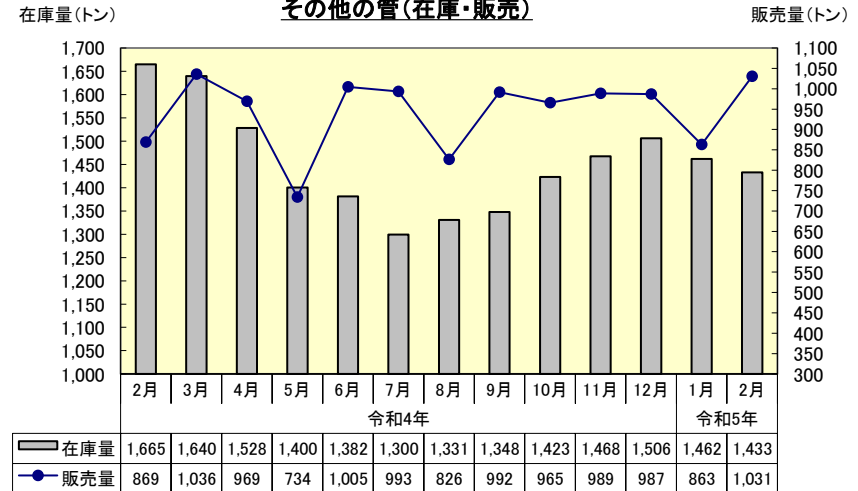
化粧管(在庫・販売)



配管用大径鋼管(在庫・販売)



その他の管(在庫・販売)



溶接管合計(在庫・販売)

