

## 全国ステンレス溶接管流通在庫調査表

溶接管:全国

令和4年7月

R4.8.30

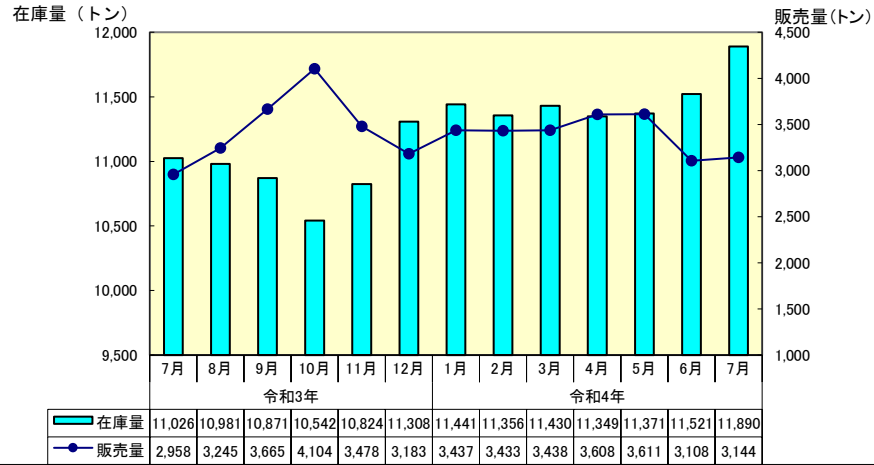
(単位:トン)

用途	鋼種	前月末在庫	当月販売量	当月末在庫						合計	在庫増減	
				東北・北海道	関東・新潟	中部・北陸	関西・四国	中国	九州			
TPA (配管用鋼管)	304	10,002	2,818	737	2,807	1,083	4,009	453	1,232	10,322	+	320
	その他	1,518	326	15	325	40	1,059	18	112	1,569	+	51
	小計	11,521	3,144	752	3,132	1,124	5,068	471	1,344	11,890	+	370
TPY (配管用大径鋼管)	304	717	257	12	140	7	583	0	22	764	+	47
	その他	97	28	0	2	0	96	0	0	98	+	1
	小計	814	285	12	142	7	679	0	22	862	+	48
KP (化粧管)	304	4,272	1,021	176	1,561	671	1,170	195	544	4,316	+	44
	その他	144	29	4	89	34	11	0	25	163	+	19
	小計	4,416	1,050	180	1,650	705	1,181	195	568	4,479	+	63
その他	304	519	223	90	170	79	113	21	22	495	▲	24
	その他	862	770	122	232	318	66	2	64	804	▲	58
	小計	1,382	993	212	402	397	179	23	86	1,300	▲	82
<b>合計</b>		<b>18,132</b>	<b>5,472</b>	<b>1,156</b>	<b>5,326</b>	<b>2,233</b>	<b>7,107</b>	<b>690</b>	<b>2,020</b>	<b>18,531</b>	<b>+</b>	<b>399</b>
<b>対前月比</b>		<b>+</b> 213	<b>▲</b> 20	<b>▲</b> 26	<b>+</b> 29	<b>+</b> 49	<b>+</b> 263	<b>+</b> 3	<b>+</b> 80	<b>+</b> 399		

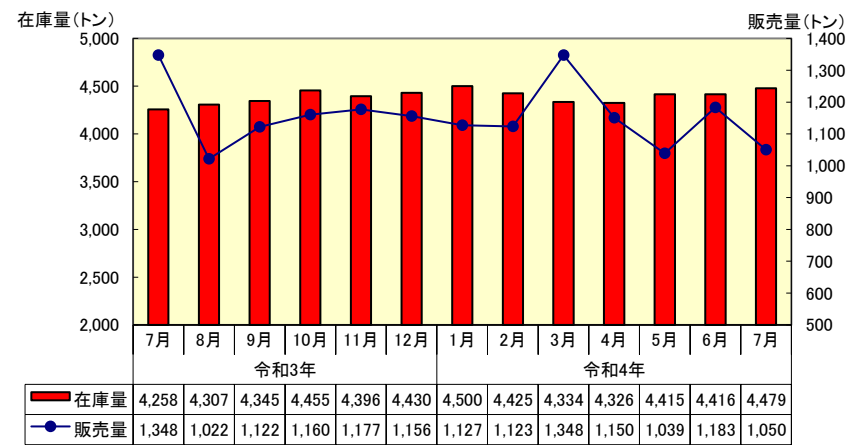
**報告条件**

- ①鋼種分類は、304とその他に分類して報告して下さい。
- ②販売量は、全国合計の販売数量です。
- ③当月末在庫は、自社のヤード、及び倉庫にある全ての在庫(工場、支店にある在庫及び預り在庫(ヤード品)、ユーザーへの預け在庫)を報告して下さい。
- ④当月末在庫の報告では複数箇所在庫拠点がある会員社は各所在地域別(全国6ブロック)に在庫数量を記入して下さい。
- ⑤用途の分類は下記内容で区分して下さい。
  - TPA(配管用鋼管) : JIS G3459
  - TPY(配管用大径鋼管) : JIS G3468
  - KP(化粧管)
  - その他 : サニタリー管(TBS)、一般配管用鋼管(TPD)、ボイラ・熱交換器用鋼管(TB)、機械構造用鋼管(TKA,TKC)等
- ⑥数量は、トン単位の整数で記入して下さい。

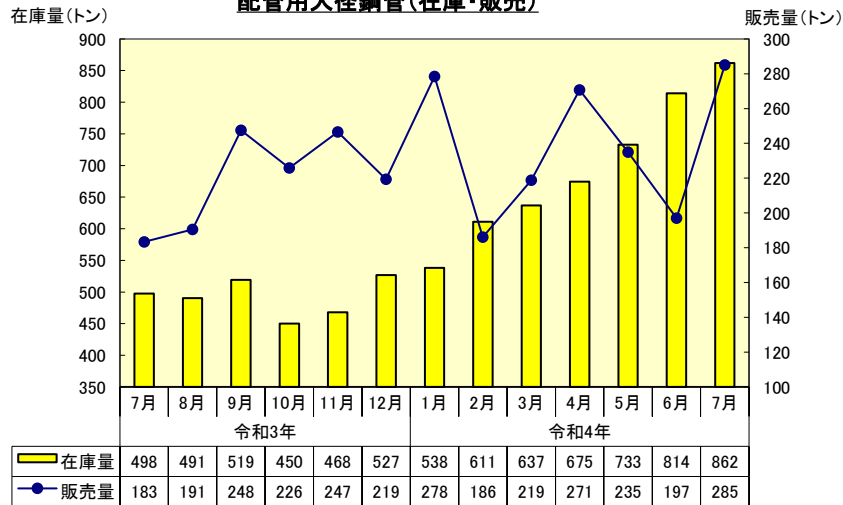
配管用鋼管(在庫・販売)



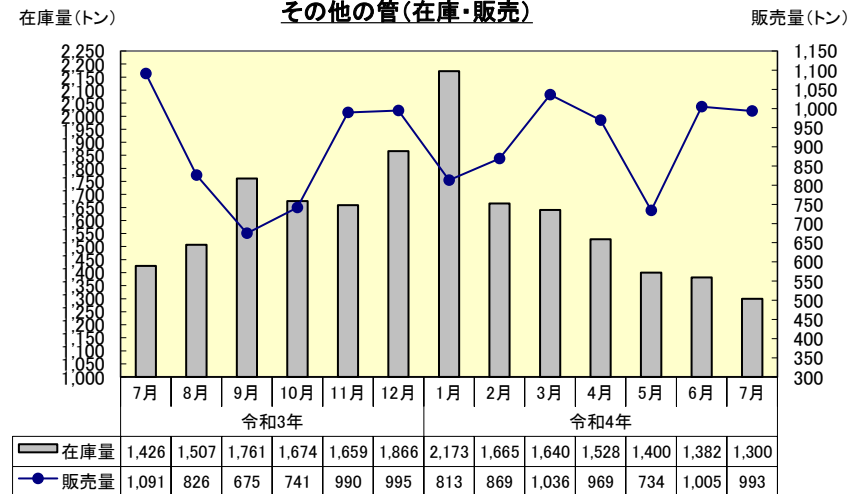
化粧管(在庫・販売)



配管用大径鋼管(在庫・販売)



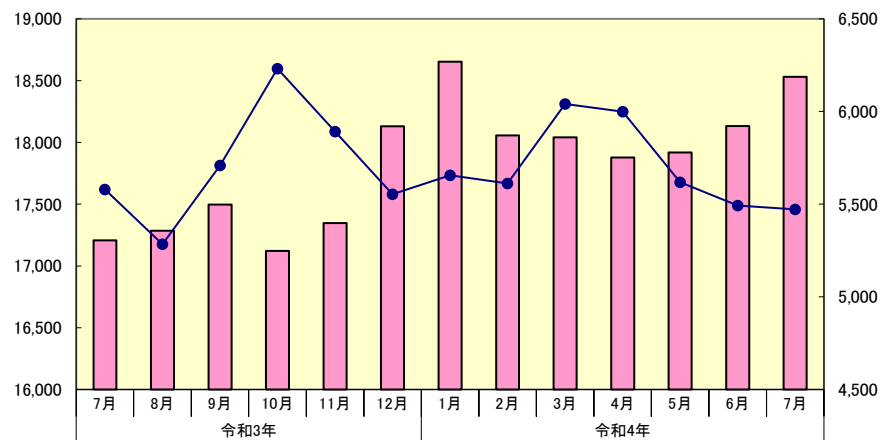
その他の管(在庫・販売)



溶接管合計(在庫・販売)

在庫量(トン)

販売量(トン)



	7月	8月	9月	10月	11月	12月	1月	2月	3月	4月	5月	6月	7月
在庫量計	17,207	17,285	17,496	17,121	17,347	18,131	18,652	18,056	18,041	17,878	17,919	18,132	18,531
販売量	5,580	5,284	5,709	6,231	5,892	5,553	5,656	5,611	6,041	5,999	5,619	5,492	5,472