

## 全国ステンレス溶接管流通在庫調査表

溶接管:全国

令和4年6月

R4.7.29

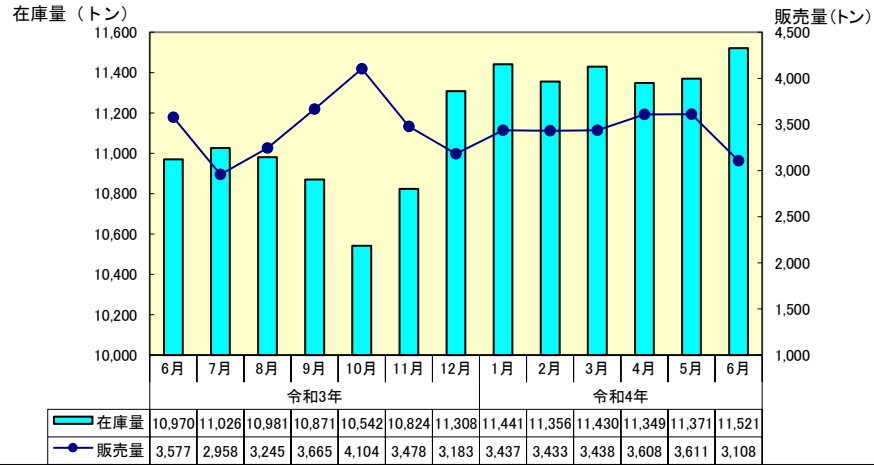
(単位:トン)

用途	鋼種	前月末在庫	当月販売量	当月末在庫						合計	在庫増減	
				東北・北海道	関東・新潟	中部・北陸	関西・四国	中国	九州			
TPA (配管用鋼管)	304	9,840	2,842	736	2,758	1,024	3,866	458	1,160	10,002	+	163
	その他	1,530	265	15	320	41	1,017	18	107	1,518	▲	12
	小計	11,370	3,108	751	3,078	1,065	4,883	476	1,267	11,521	+	151
TPY (配管用大径鋼管)	304	640	178	13	155	7	523	0	19	717	+	77
	その他	93	19	0	2	0	95	0	0	97	+	4
	小計	733	197	13	157	7	618	0	19	814	+	81
KP (化粧管)	304	4,285	1,154	187	1,527	667	1,152	187	552	4,272	▲	13
	その他	131	29	3	82	31	9	0	19	144	+	14
	小計	4,415	1,183	189	1,610	699	1,161	187	570	4,416	+	0
その他	304	569	328	84	195	83	112	21	23	519	▲	50
	その他	831	677	144	257	330	69	2	60	862	+	31
	小計	1,400	1,005	228	452	413	181	23	83	1,382	▲	19
<b>合計</b>		<b>17,919</b>	<b>5,492</b>	<b>1,182</b>	<b>5,296</b>	<b>2,184</b>	<b>6,844</b>	<b>686</b>	<b>1,940</b>	<b>18,132</b>	<b>+</b>	<b>213</b>
<b>対前月比</b>		<b>+</b> 41	<b>▲</b> 127	<b>+</b> 60	<b>▲</b> 2	<b>+</b> 22	<b>+</b> 65	<b>+</b> 3	<b>+</b> 65	<b>+</b> 213		

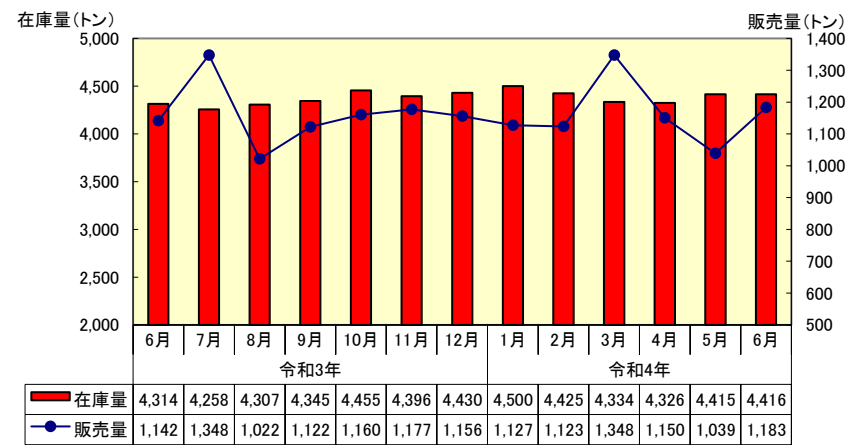
**報告条件**

- ①鋼種分類は、304とその他に分類して報告して下さい。
- ②販売量は、全国合計の販売数量です。
- ③当月末在庫は、自社のヤード、及び倉庫にある全ての在庫(工場、支店にある在庫及び預り在庫(ヤード品)、ユーザーへの預け在庫)を報告して下さい。
- ④当月末在庫の報告では複数箇所在庫拠点がある会員社は各所在地域別(全国6ブロック)に在庫数量を記入して下さい。
- ⑤用途の分類は下記内容で区分して下さい。
  - TPA(配管用鋼管) : JIS G3459
  - TPY(配管用大径鋼管) : JIS G3468
  - KP(化粧管)
  - その他 : サニタリー管(TBS)、一般配管用鋼管(TPD)、ボイラ・熱交換器用鋼管(TB)、機械構造用鋼管(TKA,TKC)等
- ⑥数量は、トン単位の整数で記入して下さい。

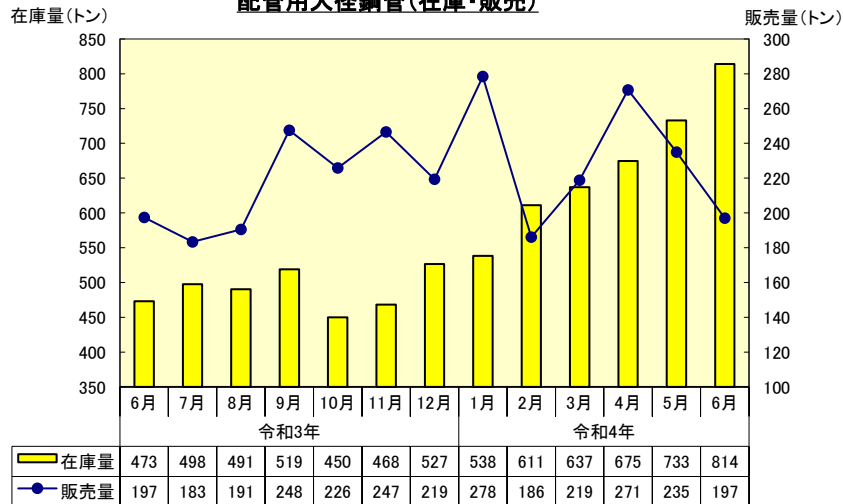
配管用鋼管(在庫・販売)



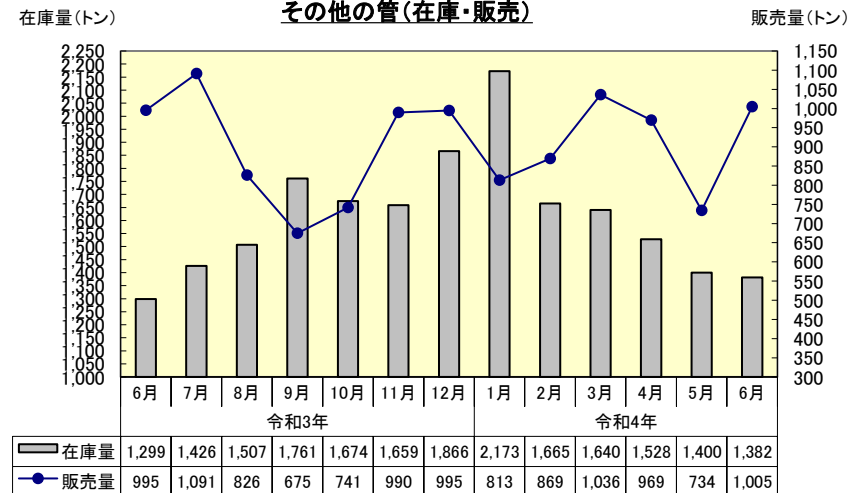
化粧管(在庫・販売)



配管用大径鋼管(在庫・販売)



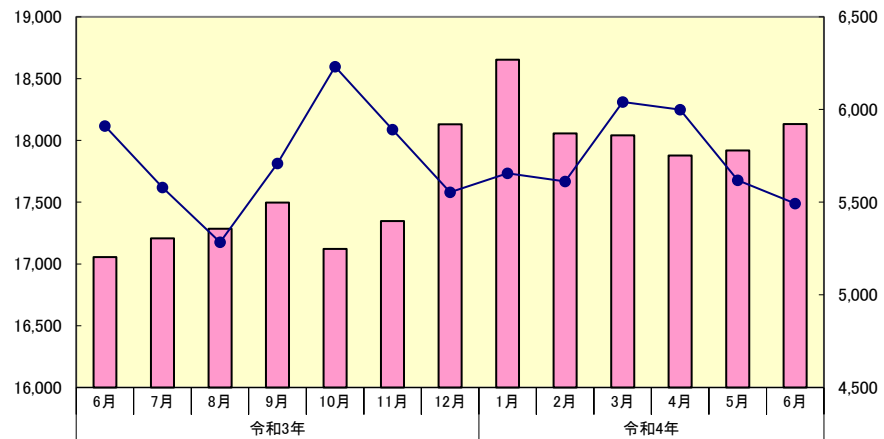
その他の管(在庫・販売)



### 溶接管合計(在庫・販売)

在庫量(トン)

販売量(トン)



在庫量計	17,056	17,207	17,285	17,496	17,121	17,347	18,131	18,652	18,056	18,041	17,878	17,919	18,132
販売量	5,911	5,580	5,284	5,709	6,231	5,892	5,553	5,656	5,611	6,041	5,999	5,619	5,492