

## 全国ステンレス溶接管流通在庫調査表

溶接管:全国

令和4年5月

R4.6.30

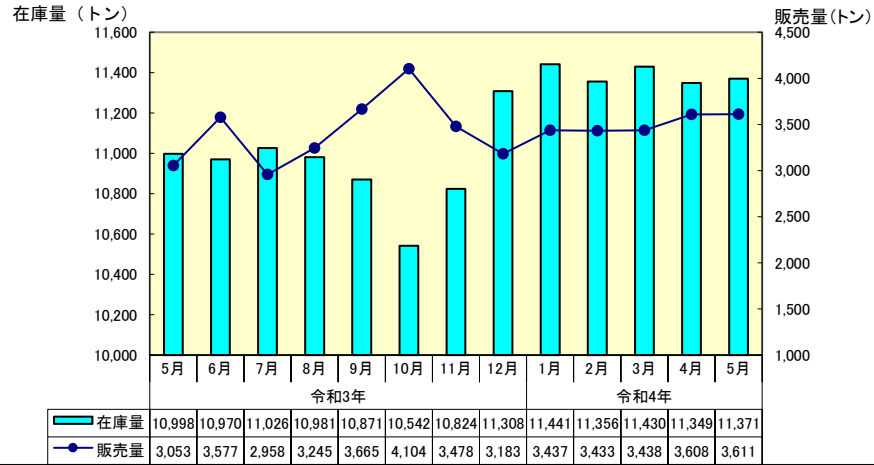
(単位:トン)

用途	鋼種	前月末在庫	当月販売量	当月末在庫						合計	在庫増減	
				東北・北海道	関東・新潟	中部・北陸	関西・四国	中国	九州			
TPA (配管用鋼管)	304	9,820	3,213	711	2,736	1,068	3,786	447	1,093	9,840	+	20
	その他	1,529	397	15	347	44	985	28	110	1,530	+	1
	小計	11,349	3,611	726	3,083	1,112	4,772	475	1,203	11,371	+	22
TPY (配管用大径鋼管)	304	584	213	13	151	7	454	0	15	640	+	56
	その他	91	22	0	2	0	91	0	0	93	+	2
	小計	675	235	13	153	7	545	0	15	733	+	58
KP (化粧管)	304	4,196	1,010	189	1,529	650	1,177	188	552	4,285	+	89
	その他	130	29	2	74	29	9	0	16	131	+	1
	小計	4,326	1,039	191	1,603	679	1,186	188	568	4,415	+	89
その他	304	616	220	84	169	72	202	18	24	569	▲	47
	その他	912	514	107	291	291	74	3	65	831	▲	81
	小計	1,528	734	191	460	363	276	21	89	1,400	▲	128
<b>合計</b>		<b>17,878</b>	<b>5,619</b>	<b>1,121</b>	<b>5,299</b>	<b>2,162</b>	<b>6,778</b>	<b>684</b>	<b>1,875</b>	<b>17,919</b>	<b>+</b>	<b>41</b>
<b>対前月比</b>		<b>▲ 163</b>	<b>▲ 380</b>	<b>+</b> 16	<b>▲ 84</b>	<b>+</b> 45	<b>▲ 44</b>	<b>+</b> 50	<b>+</b> 58	<b>+</b> 41		

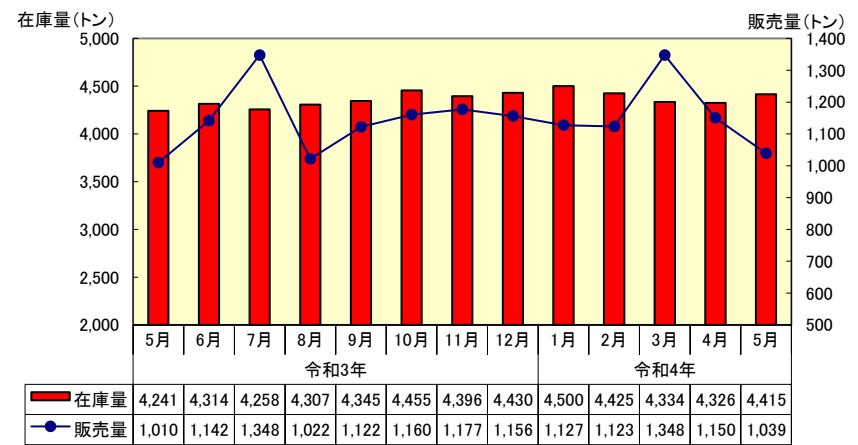
**報告条件**

- ①鋼種分類は、304とその他に分類して報告して下さい。
- ②販売量は、全国合計の販売数量です。
- ③当月末在庫は、自社のヤード、及び倉庫にある全ての在庫(工場、支店にある在庫及び預り在庫(ヤード品)、ユーザーへの預け在庫)を報告して下さい。
- ④当月末在庫の報告では複数箇所在庫拠点がある会員社は各所在地域別(全国6ブロック)に在庫数量を記入して下さい。
- ⑤用途の分類は下記内容で区分して下さい。
  - TPA(配管用鋼管) : JIS G3459
  - TPY(配管用大径鋼管) : JIS G3468
  - KP(化粧管)
  - その他 : サニタリー管(TBS)、一般配管用鋼管(TPD)、ボイラ・熱交換器用鋼管(TB)、機械構造用鋼管(TKA,TKC)等
- ⑥数量は、トン単位の整数で記入して下さい。

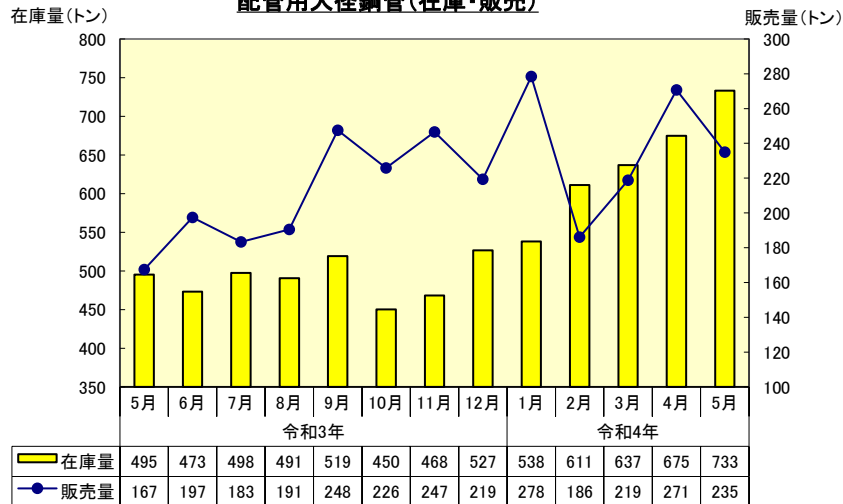
配管用鋼管(在庫・販売)



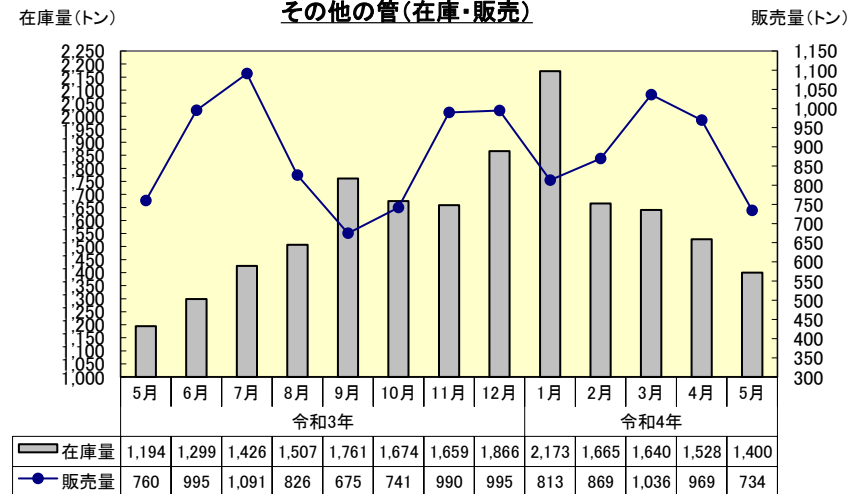
化粧管(在庫・販売)



配管用大径鋼管(在庫・販売)



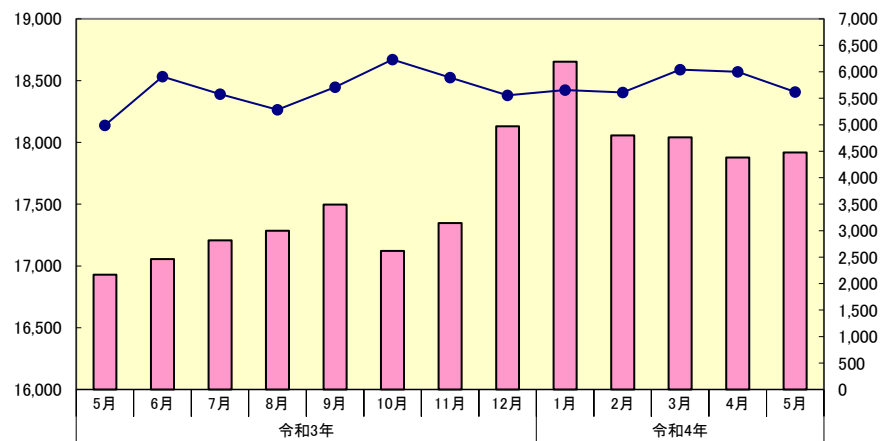
その他の管(在庫・販売)



溶接管合計(在庫・販売)

在庫量(トン)

販売量(トン)



	5月	6月	7月	8月	9月	10月	11月	12月	1月	2月	3月	4月	5月
在庫量計	16,929	17,056	17,207	17,285	17,496	17,121	17,347	18,131	18,652	18,056	18,041	17,878	17,919
販売量	4,990	5,911	5,580	5,284	5,709	6,231	5,892	5,553	5,656	5,611	6,041	5,999	5,619