

## 全国ステンレス溶接管流通在庫調査表

溶接管:全国

令和3年12月

R4.1.31

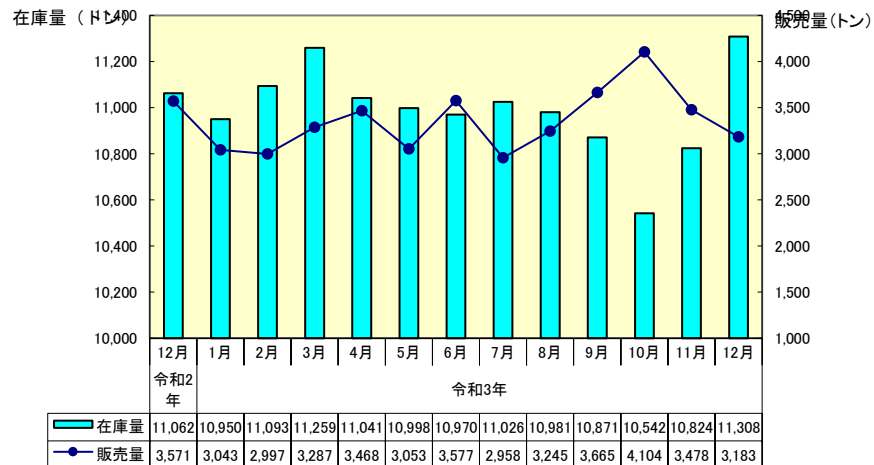
(単位:トン)

用途	鋼種	前月末在庫	当月販売量	当月末在庫						合計	在庫増減	
				東北・北海道	関東・新潟	中部・北陸	関西・四国	中国	九州			
TPA (配管用鋼管)	304	9,501	2,841	597	2,861	1,020	3,837	486	1,184	9,985	+	484
	その他	1,323	343	15	268	48	883	22	87	1,323	▲	0
	小計	10,824	3,183	612	3,130	1,068	4,720	508	1,270	11,308	+	484
TPY (配管用大径鋼管)	304	387	204	10	119	9	290	0	17	445	+	58
	その他	81	15	0	2	0	80	0	0	82	+	1
	小計	468	219	10	121	9	370	0	17	527	+	59
KP (化粧管)	304	4,280	1,133	184	1,589	666	1,141	181	540	4,301	+	21
	その他	116	22	4	72	25	11	0	17	129	+	13
	小計	4,396	1,156	188	1,660	691	1,152	181	558	4,430	+	34
その他	304	534	208	94	128	54	204	15	37	533	▲	1
	その他	1,125	787	103	776	274	77	0	103	1,333	+	209
	小計	1,659	995	197	904	329	281	15	140	1,866	+	208
<b>合計</b>		<b>17,347</b>	<b>5,553</b>	<b>1,006</b>	<b>5,815</b>	<b>2,098</b>	<b>6,523</b>	<b>704</b>	<b>1,984</b>	<b>18,131</b>	<b>+</b>	<b>784</b>
<b>対前月比</b>		<b>+</b> 225	<b>▲</b> 339	<b>+</b> 36	<b>+</b> 340	<b>+</b> 148	<b>+</b> 124	<b>+</b> 24	<b>+</b> 112	<b>+</b> 784		

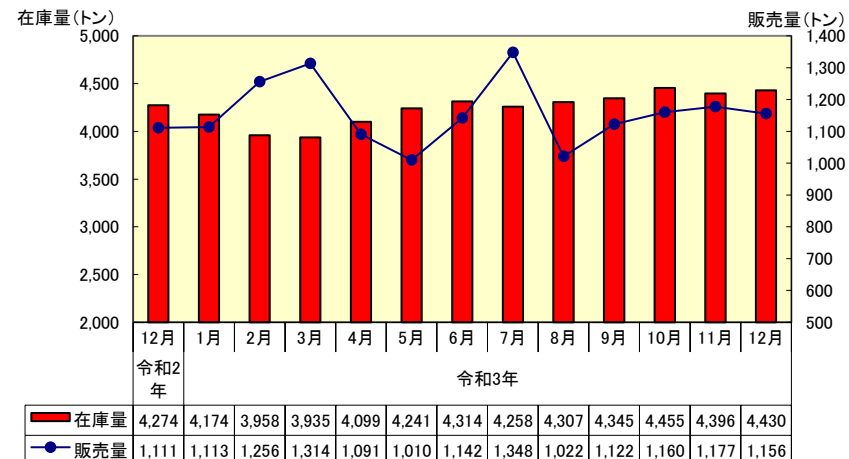
**報告条件**

- ①鋼種分類は、304とその他に分類して報告して下さい。
- ②販売量は、全国合計の販売数量です。
- ③当月末在庫は、自社のヤード、及び倉庫にある全ての在庫(工場、支店にある在庫及び預り在庫(ヤード品)、ユーザーへの預け在庫)を報告して下さい。
- ④当月末在庫の報告では複数箇所在庫拠点がある会員社は各所在地域別(全国6ブロック)に在庫数量を記入して下さい。
- ⑤用途の分類は下記内容で区分して下さい。
  - TPA(配管用鋼管) : JIS G3459
  - TPY(配管用大径鋼管) : JIS G3468
  - KP(化粧管)
  - その他 : サニタリー管(TBS)、一般配管用鋼管(TPD)、ボイラ・熱交換器用鋼管(TB)、機械構造用鋼管(TKA,TKC)等
- ⑥数量は、トン単位の整数で記入して下さい。

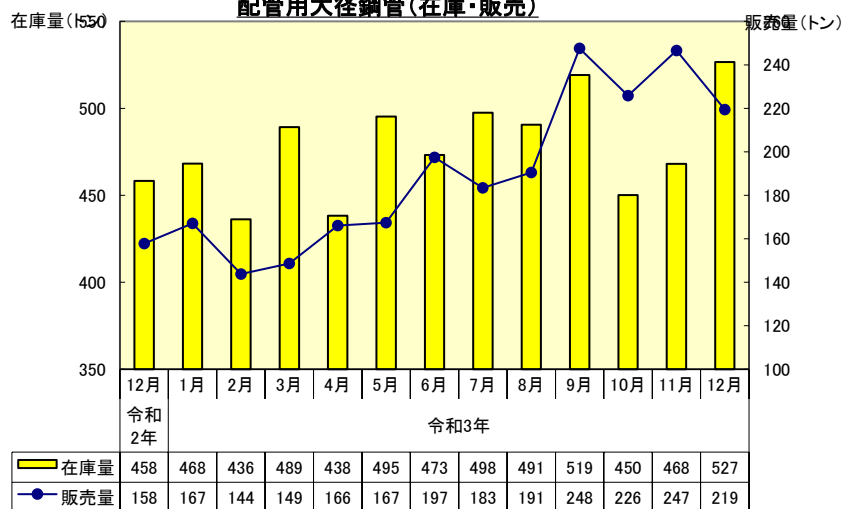
配管用鋼管(在庫・販売)



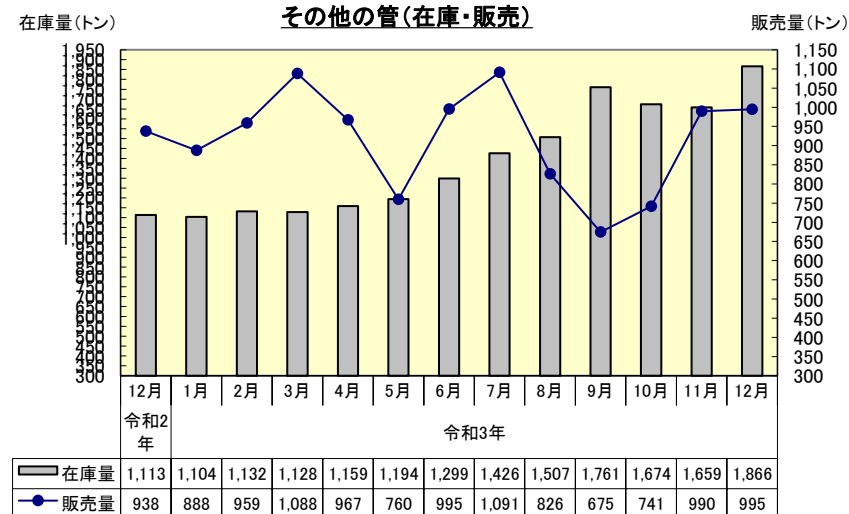
化粧管(在庫・販売)



配管用大径鋼管(在庫・販売)



その他の管(在庫・販売)



### 溶接管合計(在庫・販売)

