

## 全国ステンレス溶接管流通在庫調査表

溶接管:全国

令和3年8月

R3.9.30

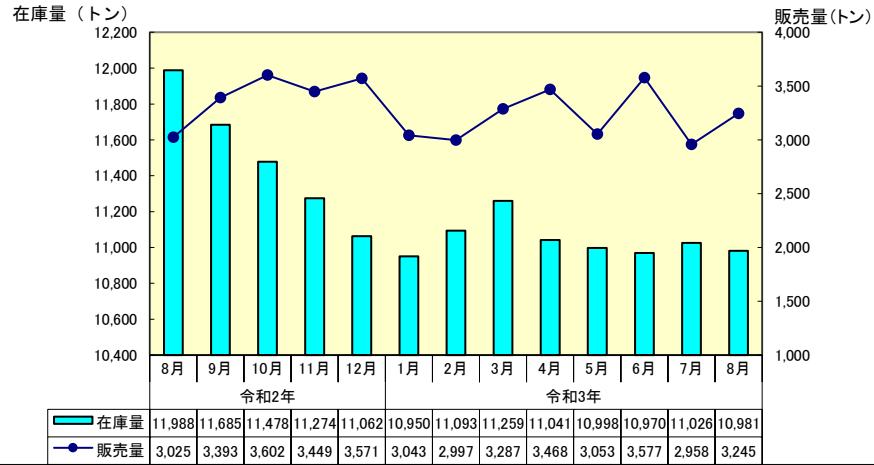
(単位:トン)

用途	鋼種	前月末在庫	当月販売量	当月末在庫						合計	在庫増減	
				東北・北海道	関東・新潟	中部・北陸	関西・四国	中国	九州			
TPA (配管用鋼管)	304	9,460	2,914	545	2,666	918	3,800	448	1,067	9,443	▲	17
	その他	1,565	331	12	315	39	1,035	31	105	1,538	▲	28
	小計	11,026	3,245	557	2,981	957	4,835	479	1,172	10,981	▲	45
TPY (配管用大径鋼管)	304	447	175	12	132	6	276	0	13	440	▲	7
	その他	51	16	0	2	0	49	0	0	51	±	0
	小計	498	191	12	134	6	325	0	13	491	▲	7
KP (化粧管)	304	4,154	1,002	164	1,519	609	1,194	201	519	4,207	+	53
	その他	104	20	2	55	19	9	0	15	100	▲	4
	小計	4,258	1,022	166	1,573	629	1,204	201	534	4,307	+	49
その他	304	634	240	96	193	64	204	14	23	596	▲	38
	その他	792	586	84	456	238	62	1	71	912	+	119
	小計	1,426	826	180	649	302	266	15	94	1,507	+	81
<b>合計</b>		<b>17,207</b>	<b>5,284</b>	<b>914</b>	<b>5,338</b>	<b>1,894</b>	<b>6,630</b>	<b>695</b>	<b>1,814</b>	<b>17,285</b>	<b>+</b>	<b>78</b>
<b>対前月比</b>		<b>+</b> 152	<b>▲</b> 296	<b>▲</b> 36	<b>+</b> 140	<b>+</b> 11	<b>▲</b> 47	<b>+</b> 4	<b>+</b> 6	<b>+</b> 78		

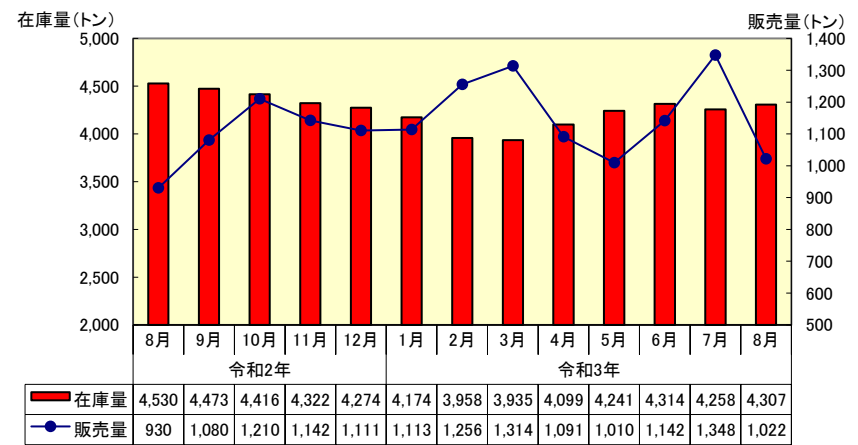
**報告条件**

- ①鋼種分類は、304とその他に分類して報告して下さい。
- ②販売量は、全国合計の販売数量です。
- ③当月末在庫は、自社のヤード、及び倉庫にある全ての在庫(工場、支店にある在庫及び預り在庫(ヤード品)、ユーザーへの預け在庫)を報告して下さい。
- ④当月末在庫の報告では複数箇所在庫拠点がある会員社は各所在地域別(全国6ブロック)に在庫数量を記入して下さい。
- ⑤用途の分類は下記内容で区分して下さい。
  - TPA(配管用鋼管) :JIS G3459
  - TPY(配管用大径鋼管) :JIS G3468
  - KP(化粧管)
  - その他 :サニタリー管(TBS)、一般配管用鋼管(TPD)、ボイラ・熱交換器用鋼管(TB)、機械構造用鋼管(TKA,TKC)等
- ⑥数量は、トン単位の整数で記入して下さい。

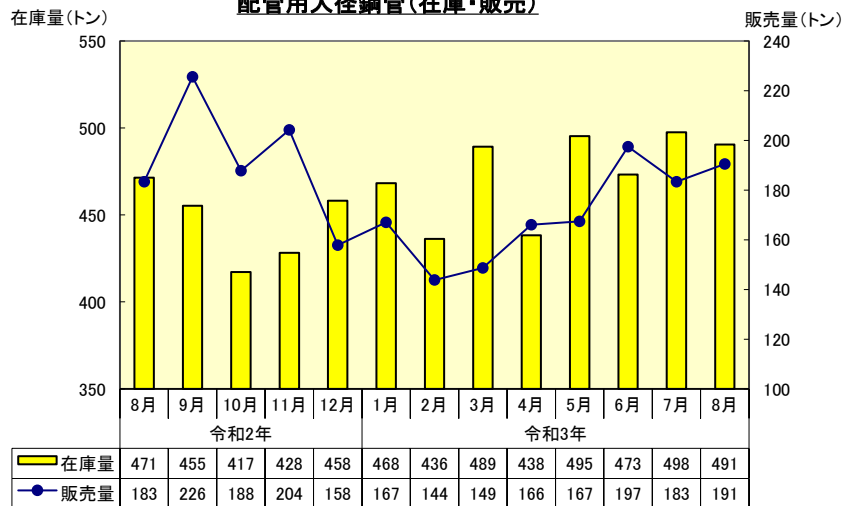
配管用鋼管(在庫・販売)



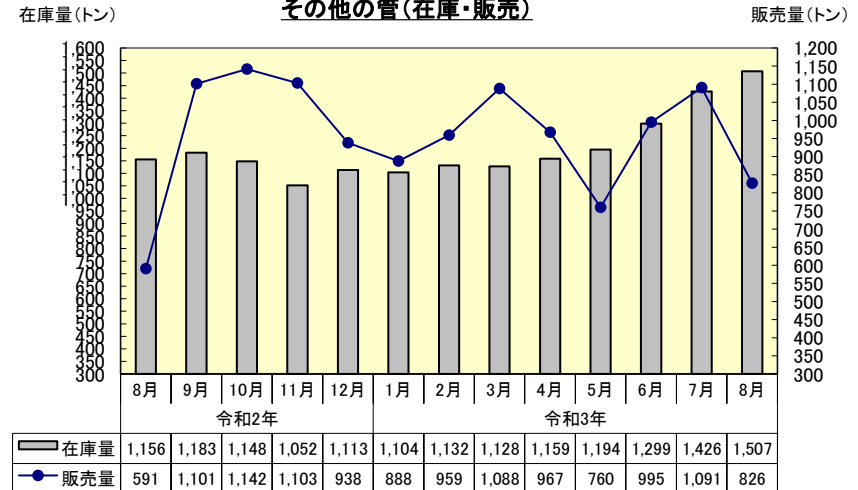
化粧管(在庫・販売)



配管用大径鋼管(在庫・販売)



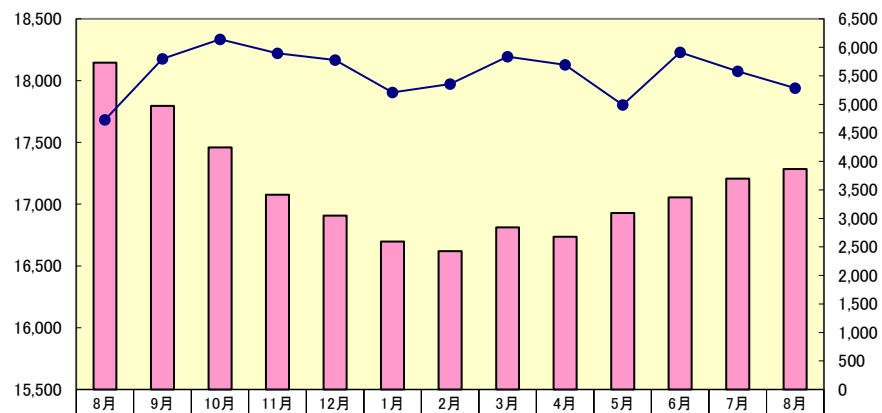
その他の管(在庫・販売)



### 溶接管合計(在庫・販売)

在庫量(トン)

販売量(トン)



	8月	9月	10月	11月	12月	1月	2月	3月	4月	5月	6月	7月	8月
	令和2年					令和3年							
在庫量計	18,145	17,795	17,459	17,077	16,908	16,697	16,619	16,812	16,737	16,929	17,056	17,207	17,285
販売量	4,729	5,800	6,141	5,898	5,778	5,211	5,356	5,837	5,692	4,990	5,911	5,580	5,284