

## 全国ステンレス溶接管流通在庫調査表

溶接管:全国

令和2年11月

R2.12.28

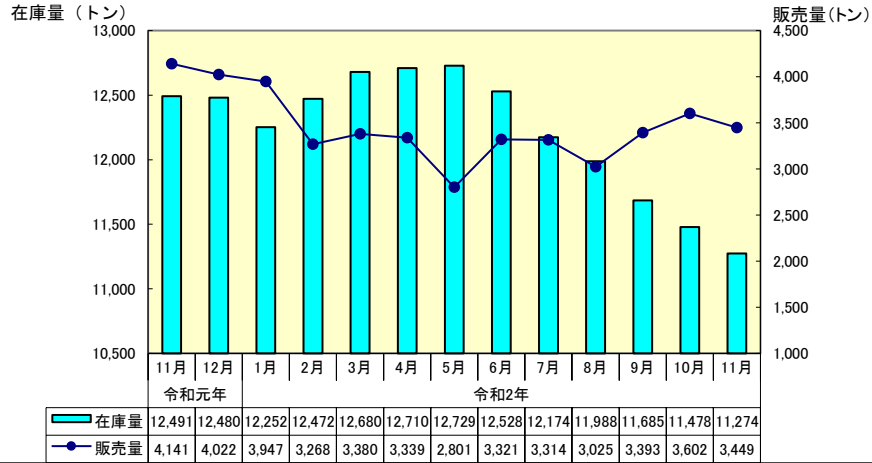
(単位:トン)

用途	鋼種	前月末在庫	当月販売量	当月末在庫						合計	在庫増減
				東北・北海道	関東・新潟	中部・北陸	関西・四国	中国	九州		
TPA (配管用鋼管)	304	10,162	3,215	550	2,509	993	4,312	487	1,029	9,879	▲ 284
	その他	1,315	233	7	242	31	992	28	95	1,395	+ 80
	小計	11,478	3,449	557	2,751	1,024	5,304	515	1,123	11,274	▲ 204
TPY (配管用大径鋼管)	304	372	183	8	131	5	222	0	16	382	+ 10
	その他	45	21	0	4	0	42	0	0	46	+ 1
	小計	417	204	8	135	5	264	0	16	428	+ 11
KP (化粧管)	304	4,257	1,117	197	1,492	615	1,186	194	477	4,160	▲ 97
	その他	159	25	4	94	22	13	0	29	162	+ 4
	小計	4,416	1,142	201	1,586	637	1,199	194	506	4,322	▲ 94
その他	304	585	253	90	149	89	173	23	28	552	▲ 33
	その他	563	850	54	128	183	58	3	74	500	▲ 63
	小計	1,148	1,103	144	277	272	231	26	102	1,052	▲ 96
<b>合計</b>		<b>17,459</b>	<b>5,898</b>	<b>910</b>	<b>4,748</b>	<b>1,938</b>	<b>6,997</b>	<b>735</b>	<b>1,748</b>	<b>17,077</b>	<b>▲ 382</b>
<b>対前月比</b>		<b>▲ 336</b>	<b>▲ 243</b>	<b>▲ 80</b>	<b>▲ 95</b>	<b>▲ 89</b>	<b>▲ 154</b>	<b>+ 30</b>	<b>+ 6</b>	<b>▲ 382</b>	

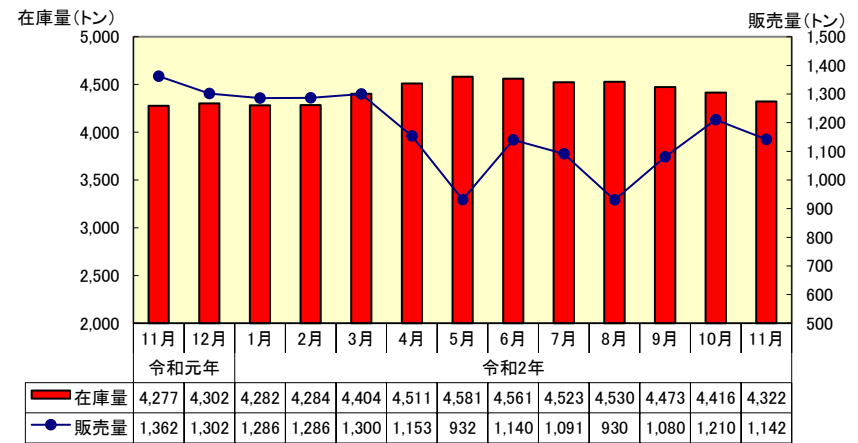
**報告条件**

- ①鋼種分類は、304とその他に分類して報告して下さい。
- ②販売量は、全国合計の販売数量です。
- ③当月末在庫は、自社のヤード、及び倉庫にある全ての在庫(工場、支店にある在庫及び預り在庫(ヤード品)、ユーザーへの預け在庫)を報告して下さい。
- ④当月末在庫の報告では複数箇所在庫拠点がある会員社は各所在地域別(全国6ブロック)に在庫数量を記入して下さい。
- ⑤用途の分類は下記内容で区分して下さい。
  - TPA(配管用鋼管) : JIS G3459
  - TPY(配管用大径鋼管) : JIS G3468
  - KP(化粧管)
  - その他 : サニタリー管(TBS)、一般配管用鋼管(TPD)、ボイラ・熱交換器用鋼管(TB)、機械構造用鋼管(TKA,TKC)等
- ⑥数量は、トン単位の整数で記入して下さい。

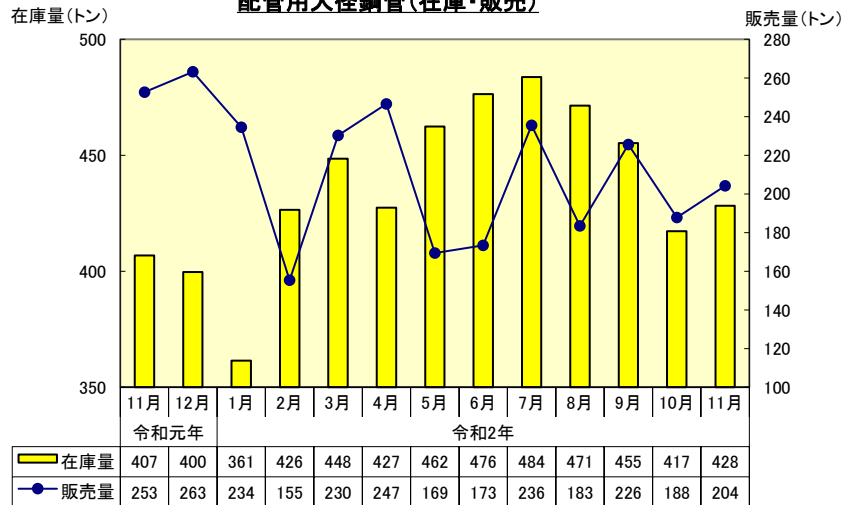
配管用鋼管(在庫・販売)



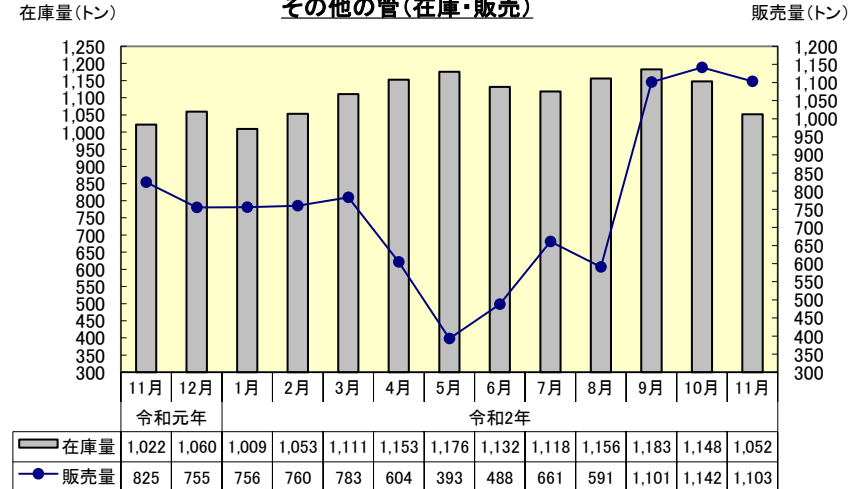
化粧管(在庫・販売)



配管用大径鋼管(在庫・販売)



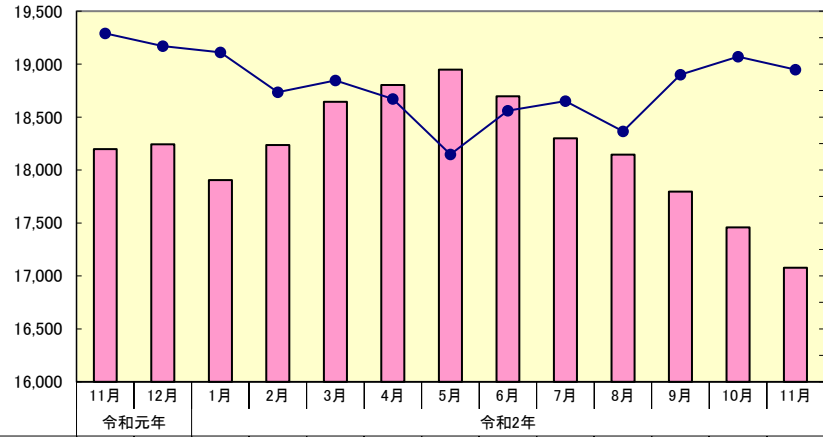
その他の管(在庫・販売)



溶接管合計(在庫・販売)

在庫量(トン)

販売量(トン)



在庫量計	18,197	18,242	17,905	18,236	18,643	18,802	18,948	18,697	18,299	18,145	17,795	17,459	17,077
販売量	6,580	6,342	6,223	5,470	5,693	5,343	4,295	5,122	5,301	4,729	5,800	6,141	5,898