

## 全国ステンレス溶接管流通在庫調査表

溶接管:全国

令和2年09月

R2.10.30

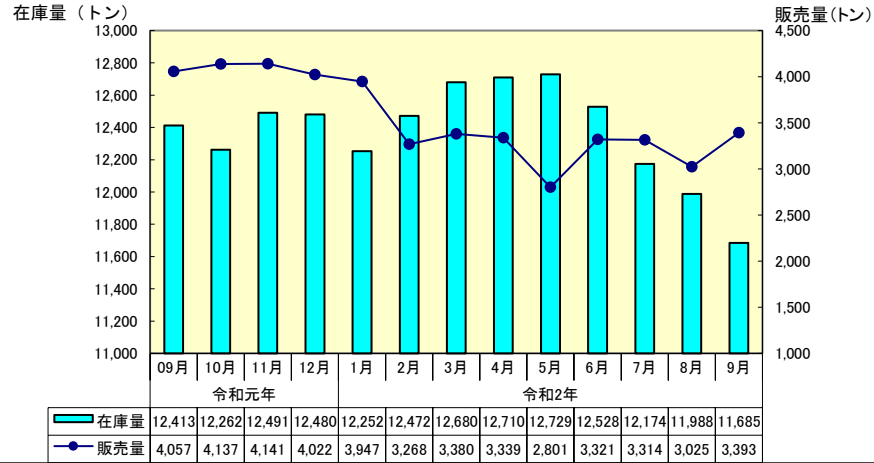
(単位:トン)

用途	鋼種	前月末在庫	当月販売量	当月末在庫						合計	在庫増減	
				東北・北海道	関東・新潟	中部・北陸	関西・四国	中国	九州			
TPA (配管用鋼管)	304	10,540	3,150	588	2,602	1,015	4,619	466	1,037	10,326	▲	214
	その他	1,448	243	7	223	26	987	29	86	1,358	▲	90
	小計	11,988	3,393	595	2,825	1,041	5,606	495	1,123	11,685	▲	303
TPY (配管用大径鋼管)	304	411	198	9	164	7	215	0	14	409	▲	2
	その他	60	28	0	3	0	43	0	0	46	▲	14
	小計	471	226	9	167	7	258	0	14	455	▲	16
KP (化粧管)	304	4,389	1,057	184	1,537	679	1,228	181	497	4,306	▲	83
	その他	141	23	4	102	20	16	0	24	166	+	26
	小計	4,530	1,080	187	1,639	699	1,245	181	522	4,473	▲	57
その他	304	595	231	105	183	97	183	19	30	617	+	22
	その他	561	870	48	168	203	63	1	83	566	+	5
	小計	1,156	1,101	153	351	300	246	20	113	1,183	+	26
<b>合計</b>		<b>18,145</b>	<b>5,800</b>	<b>945</b>	<b>4,982</b>	<b>2,047</b>	<b>7,354</b>	<b>696</b>	<b>1,772</b>	<b>17,795</b>	<b>▲</b>	<b>350</b>
<b>対前月比</b>		<b>▲ 154</b>	<b>+ 1,071</b>	<b>▲ 47</b>	<b>▲ 191</b>	<b>+ 95</b>	<b>▲ 55</b>	<b>▲ 34</b>	<b>▲ 117</b>	<b>▲ 350</b>		

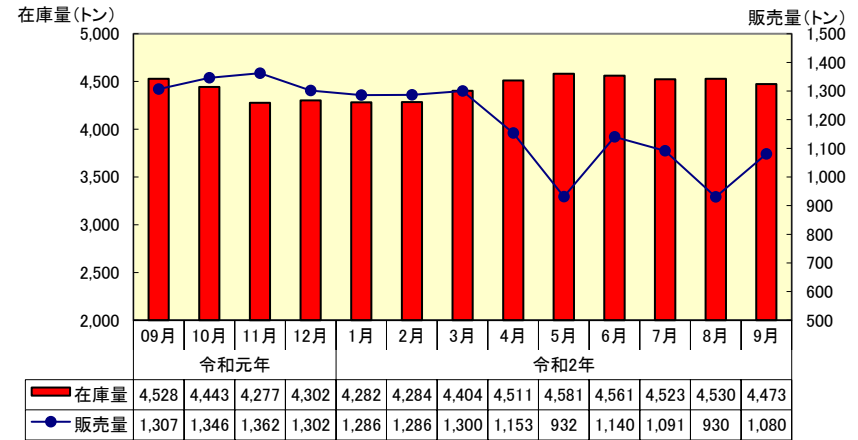
**報告条件**

- ①鋼種分類は、304とその他に分類して報告して下さい。
- ②販売量は、全国合計の販売数量です。
- ③当月末在庫は、自社のヤード、及び倉庫にある全ての在庫(工場、支店にある在庫及び預り在庫(ヤード品)、ユーザーへの預け在庫)を報告して下さい。
- ④当月末在庫の報告では複数箇所在庫拠点がある会員社は各所在地域別(全国6ブロック)に在庫数量を記入して下さい。
- ⑤用途の分類は下記内容で区分して下さい。
  - TPA(配管用鋼管) :JIS G3459
  - TPY(配管用大径鋼管) :JIS G3468
  - KP(化粧管)
  - その他 :サニタリー管(TBS)、一般配管用鋼管(TPD)、ボイラ・熱交換器用鋼管(TB)、機械構造用鋼管(TKA,TKC)等
- ⑥数量は、トン単位の整数で記入して下さい。

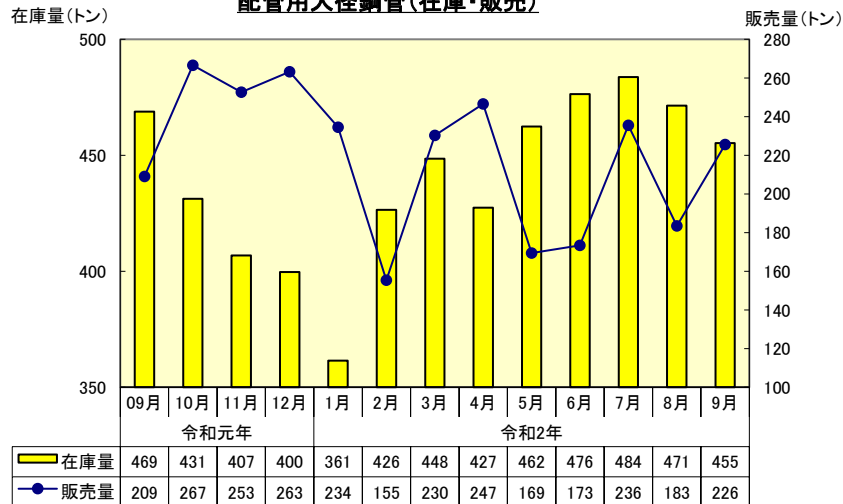
### 配管用鋼管(在庫・販売)



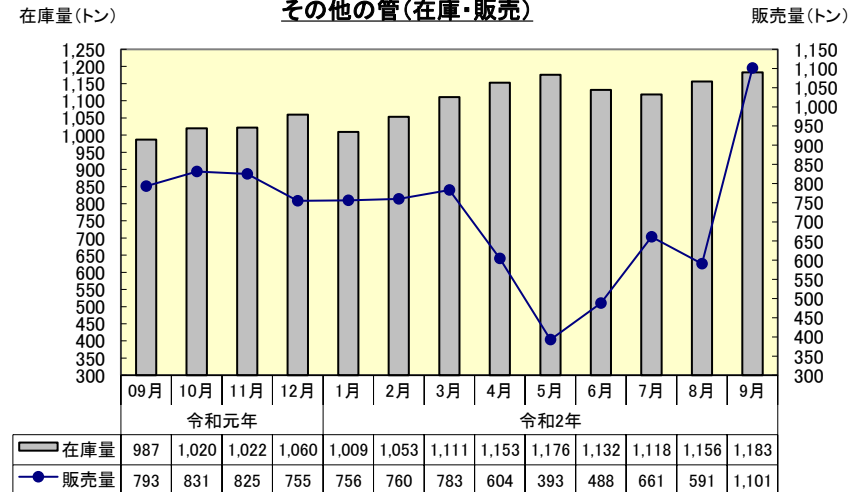
### 化粧管(在庫・販売)



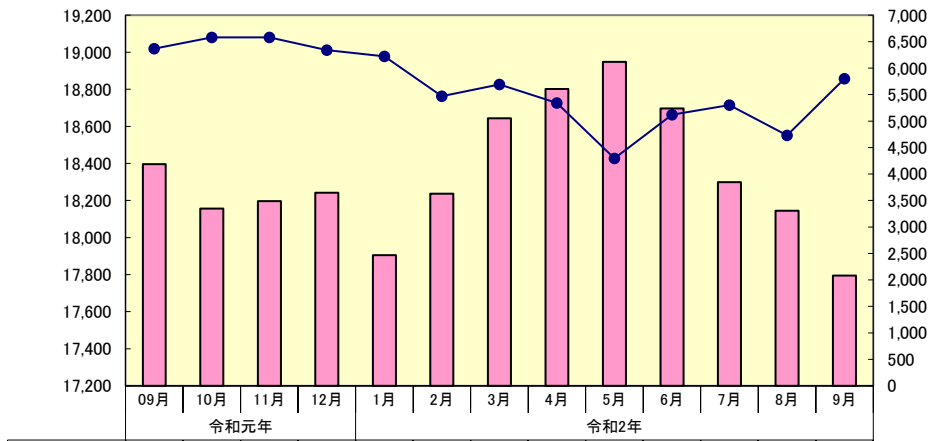
### 配管用大径鋼管(在庫・販売)



### その他の管(在庫・販売)



溶接管合計(在庫・販売)



	09月	10月	11月	12月	1月	2月	3月	4月	5月	6月	7月	8月	9月
在庫量計	18,396	18,157	18,197	18,242	17,905	18,236	18,643	18,802	18,948	18,697	18,299	18,145	17,795
販売量	6,366	6,581	6,580	6,342	6,223	5,470	5,693	5,343	4,295	5,122	5,301	4,729	5,800