

## 全国ステンレス溶接管流通在庫調査表

溶接管:全国

令和2年07月

R2.8.27

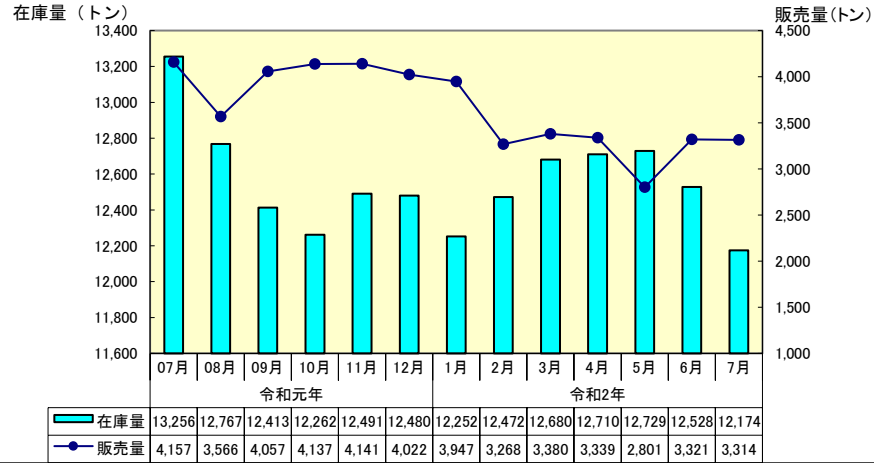
(単位:トン)

用途	鋼種	前月末在庫	当月販売量	当月末在庫						合計	在庫増減	
				東北・北海道	関東・新潟	中部・北陸	関西・四国	中国	九州			
TPA (配管用鋼管)	304	11,226	3,073	622	2,774	962	4,809	466	1,158	10,791	▲	436
	その他	1,302	241	12	222	28	993	53	76	1,384	+	82
	小計	12,528	3,314	634	2,996	990	5,802	519	1,234	12,174	▲	354
TPY (配管用大径鋼管)	304	426	214	8	185	5	214	0	23	436	+	9
	その他	50	22	0	3	0	45	0	0	48	▲	2
	小計	476	236	8	188	5	259	0	23	484	+	7
KP (化粧管)	304	4,430	1,072	185	1,613	678	1,208	184	513	4,383	▲	47
	その他	131	20	5	40	25	39	5	26	140	+	10
	小計	4,561	1,091	190	1,653	704	1,248	189	539	4,523	▲	38
その他	304	598	171	103	162	80	214	25	32	616	+	18
	その他	534	490	67	179	96	61	3	96	502	▲	32
	小計	1,132	661	170	341	176	276	28	128	1,118	▲	13
<b>合計</b>		<b>18,697</b>	<b>5,301</b>	<b>1,001</b>	<b>5,178</b>	<b>1,875</b>	<b>7,584</b>	<b>737</b>	<b>1,924</b>	<b>18,299</b>	<b>▲</b>	<b>398</b>
<b>対前月比</b>		<b>▲ 251</b>	<b>+</b> 179	<b>▲ 13</b>	<b>▲ 168</b>	<b>▲ 77</b>	<b>▲ 131</b>	<b>▲ 11</b>	<b>+</b> 3	<b>▲ 398</b>		

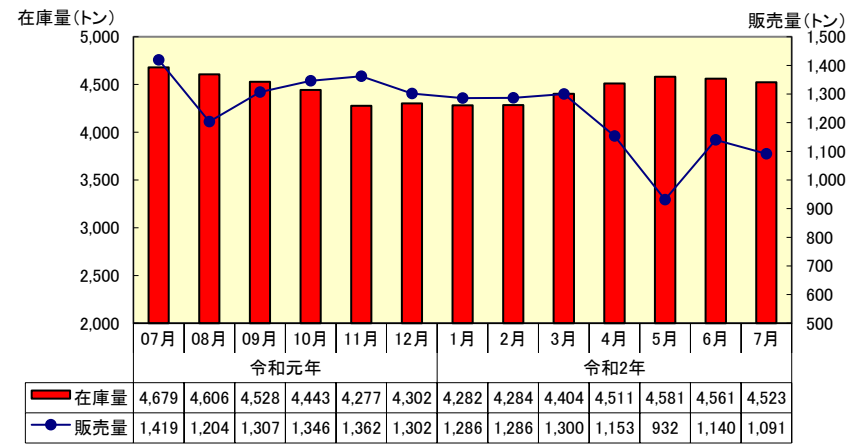
**報告条件**

- ①鋼種分類は、304とその他に分類して報告して下さい。
- ②販売量は、全国合計の販売数量です。
- ③当月末在庫は、自社のヤード、及び倉庫にある全ての在庫(工場、支店にある在庫及び預り在庫(ヤード品)、ユーザーへの預け在庫)を報告して下さい。
- ④当月末在庫の報告では複数箇所在庫拠点がある会員社は各所在地域別(全国6ブロック)に在庫数量を記入して下さい。
- ⑤用途の分類は下記内容で区分して下さい。
  - TPA(配管用鋼管) :JIS G3459
  - TPY(配管用大径鋼管) :JIS G3468
  - KP(化粧管)
  - その他 :サニタリー管(TBS)、一般配管用鋼管(TPD)、ボイラ・熱交換器用鋼管(TB)、機械構造用鋼管(TKA,TKC)等
- ⑥数量は、トン単位の整数で記入して下さい。

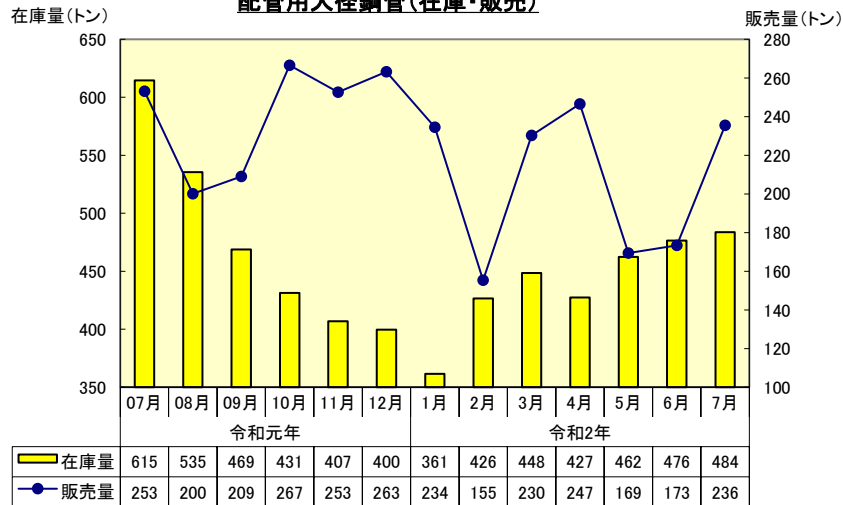
配管用鋼管(在庫・販売)



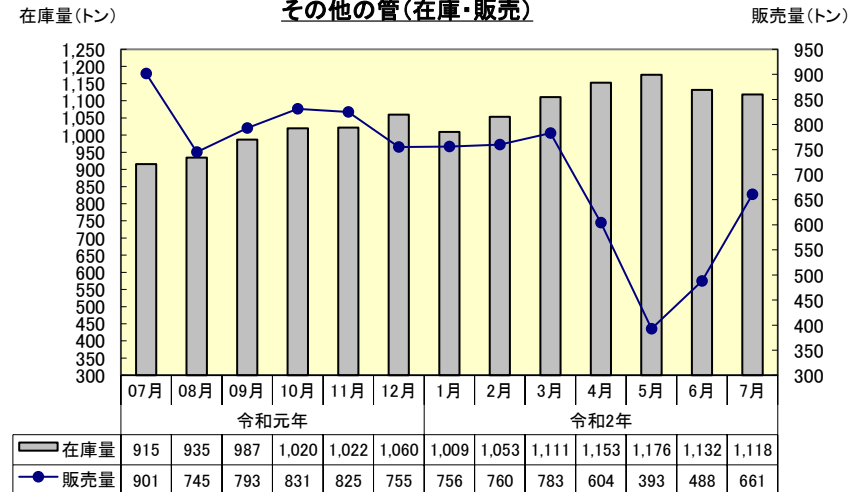
化粧管(在庫・販売)



配管用大径鋼管(在庫・販売)



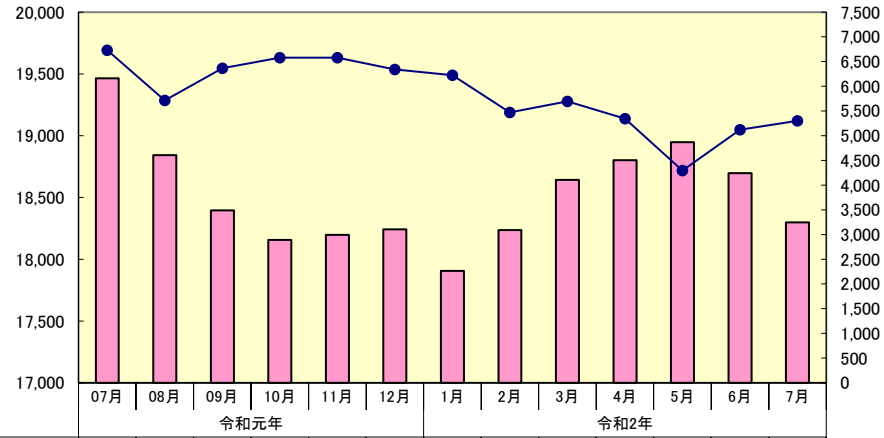
その他の管(在庫・販売)



溶接管合計(在庫・販売)

在庫量(トン)

販売量(トン)



在庫量計	19,464	18,843	18,396	18,157	18,197	18,242	17,905	18,236	18,643	18,802	18,948	18,697	18,299
販売量	6,731	5,715	6,366	6,581	6,580	6,342	6,223	5,470	5,693	5,343	4,295	5,122	5,301