

## 全国ステンレス溶接管流通在庫調査表

溶接管:全国

平成29年10月

H29.11.30

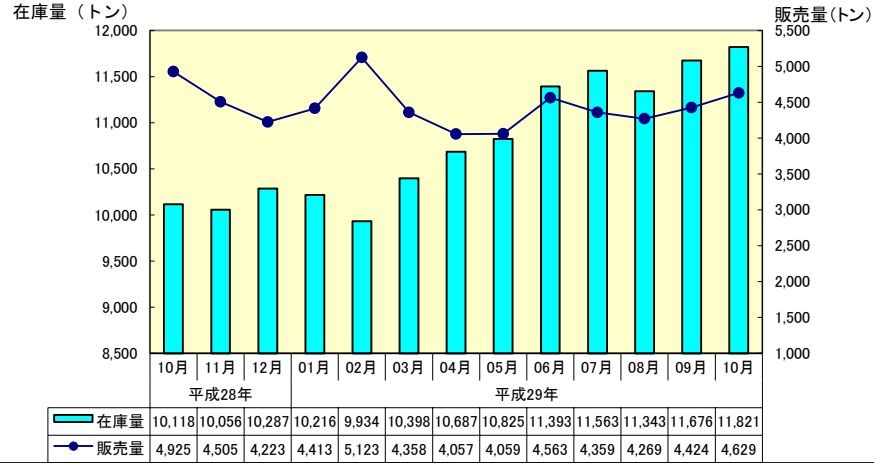
(単位:トン)

用途	鋼種	前月末在庫	当月販売量	当月末在庫						合計	在庫増減	
				東北・北海道	関東・新潟	中部・北陸	関西・四国	中国	九州			
TPA (配管用鋼管)	304	10,502	4,286	584	2,908	820	4,464	381	1,470	10,627	+	125
	その他	1,174	343	13	261	17	779	13	112	1,194	+	20
	小計	11,676	4,629	598	3,169	836	5,243	393	1,582	11,821	+	145
TPY (配管用大径鋼管)	304	633	260	6	291	5	320	0	32	654	+	21
	その他	75	41	0	3	0	67	0	0	70	▲	5
	小計	708	301	6	294	5	387	0	32	724	+	16
KP (化粧管)	304	4,534	1,422	196	1,631	738	1,266	202	513	4,547	+	13
	その他	95	31	4	35	18	23	1	16	98	+	3
	小計	4,629	1,452	200	1,667	756	1,290	203	529	4,645	+	16
その他	304	549	303	101	157	58	210	11	24	560	+	11
	その他	593	603	56	200	80	104	0	114	554	▲	39
	小計	1,142	905	157	357	138	314	11	138	1,114	▲	28
<b>合計</b>		<b>18,155</b>	<b>7,288</b>	<b>961</b>	<b>5,486</b>	<b>1,735</b>	<b>7,234</b>	<b>606</b>	<b>2,281</b>	<b>18,304</b>	<b>+</b>	<b>149</b>
<b>対前月比</b>		<b>+</b> 308	<b>+</b> 279	<b>▲</b> 39	<b>+</b> 83	<b>▲</b> 92	<b>+</b> 69	<b>▲</b> 20	<b>+</b> 147	<b>+</b> 149		

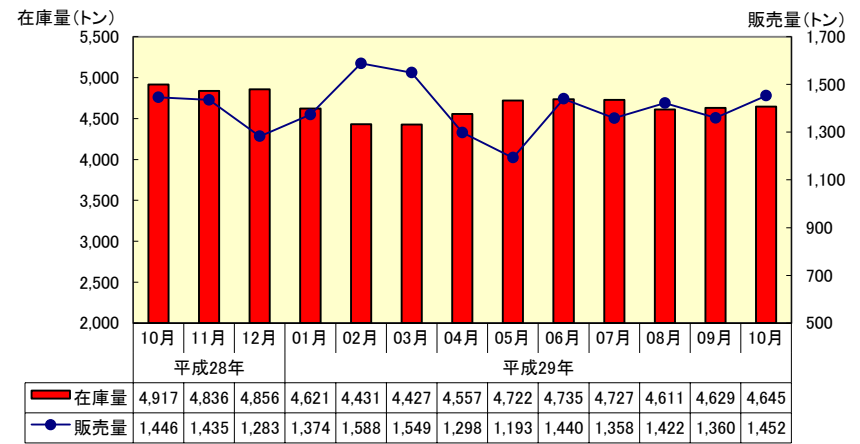
**報告条件**

- ①鋼種分類は、304とその他に分類して報告して下さい。
- ②販売量は、全国合計の販売数量です。
- ③当月末在庫は、自社のヤード、及び倉庫にある全ての在庫(工場、支店にある在庫及び預り在庫(ヤード品)、ユーザーへの預け在庫)を報告して下さい。
- ④当月末在庫の報告では複数箇所在庫拠点がある会員社は各所在地域別(全国6ブロック)に在庫数量を記入して下さい。
- ⑤用途の分類は下記内容で区分して下さい。
  - TPA(配管用鋼管) : JIS G3459
  - TPY(配管用大径鋼管) : JIS G3468
  - KP(化粧管)
  - その他 : サニタリー管(TBS)、一般配管用鋼管(TPD)、ボイラ・熱交換器用鋼管(TB)、機械構造用鋼管(TKA,TKC)等
- ⑥数量は、トン単位の整数で記入して下さい。

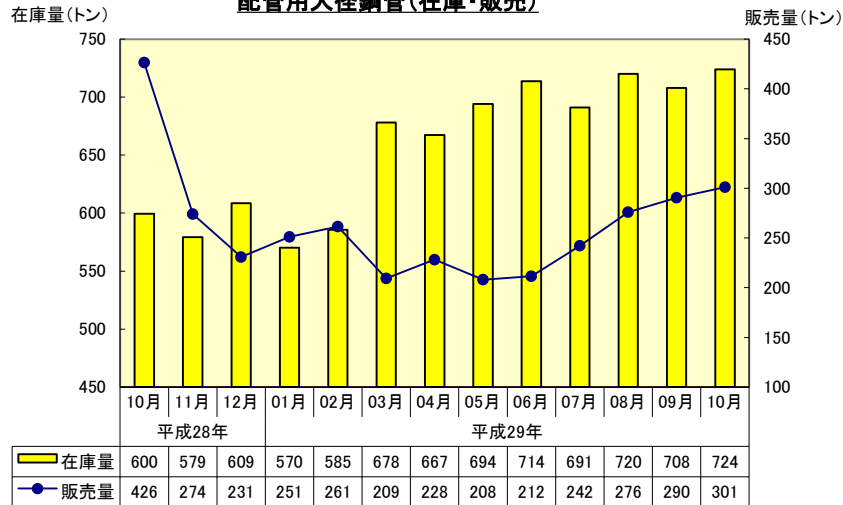
配管用鋼管(在庫・販売)



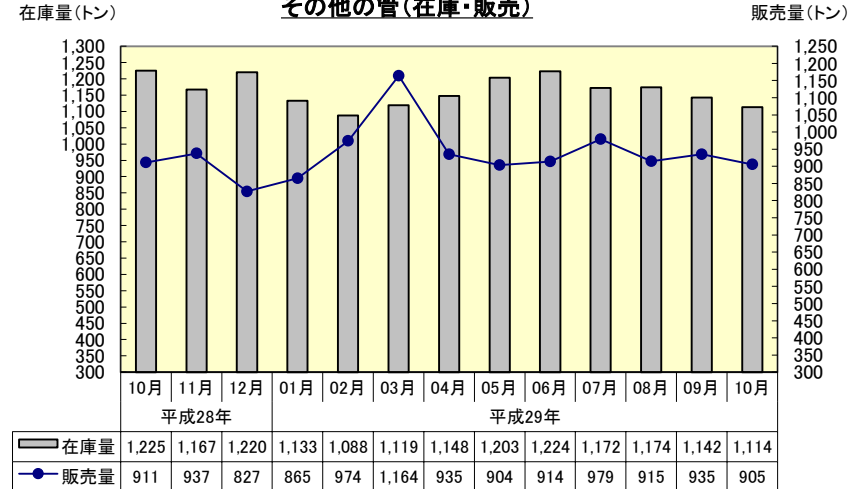
化粧管(在庫・販売)



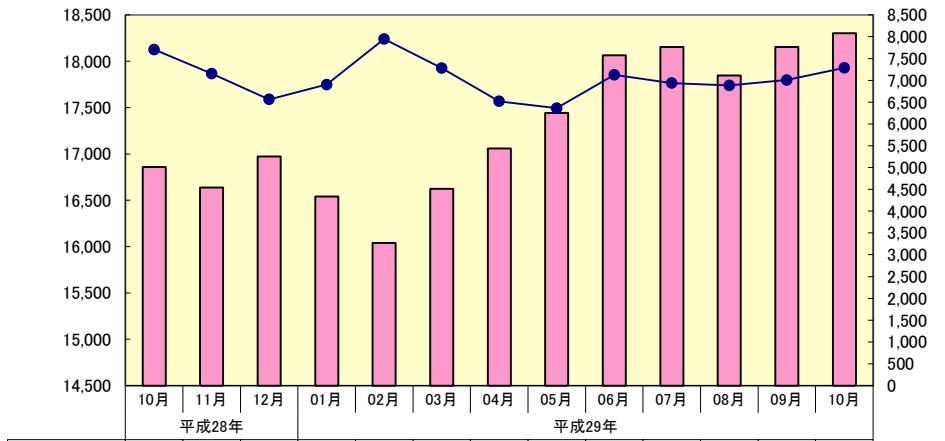
配管用大径鋼管(在庫・販売)



その他の管(在庫・販売)



溶接管合計(在庫・販売)



在庫量計	16,859	16,639	16,971	16,540	16,038	16,622	17,059	17,444	18,065	18,153	17,847	18,155	18,304
販売量	7,708	7,152	6,563	6,903	7,947	7,280	6,519	6,364	7,128	6,938	6,882	7,009	7,288