

## 全国ステンレス溶接管流通在庫調査表

溶接管:全国

平成27年12月

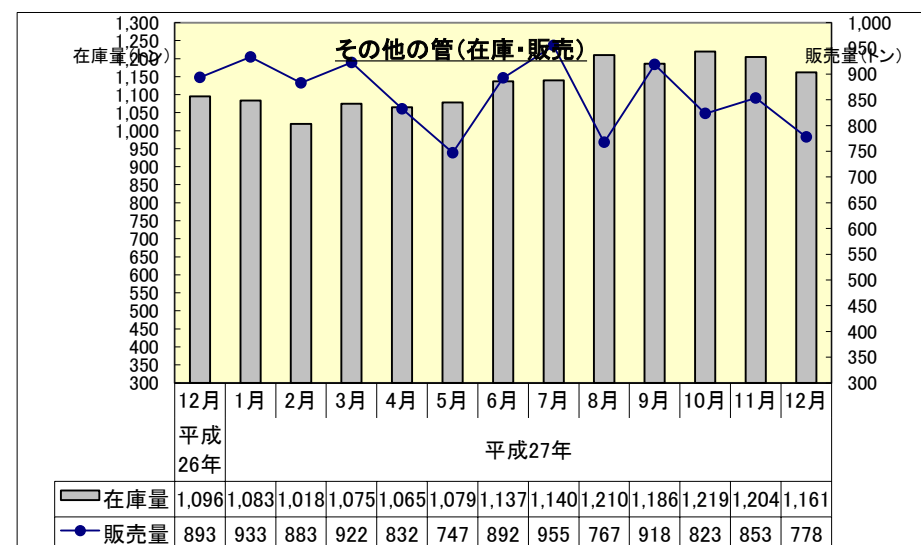
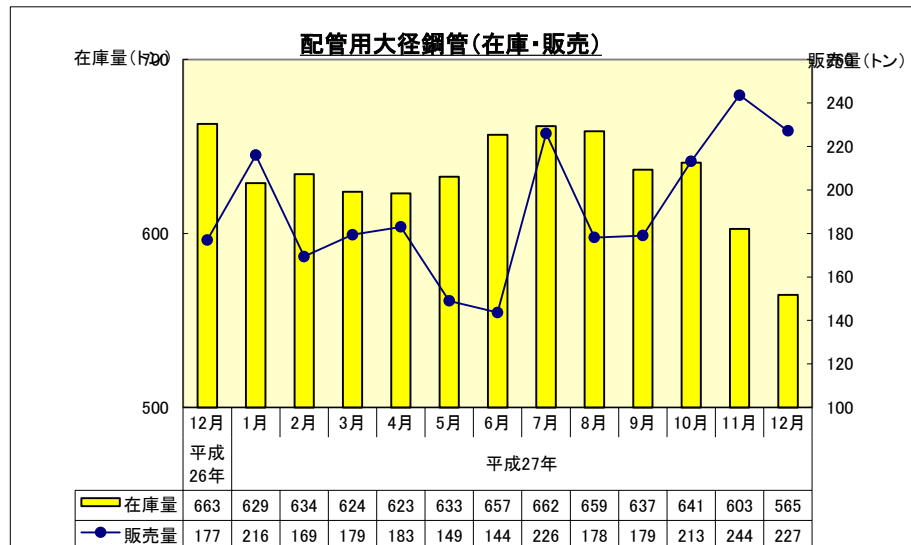
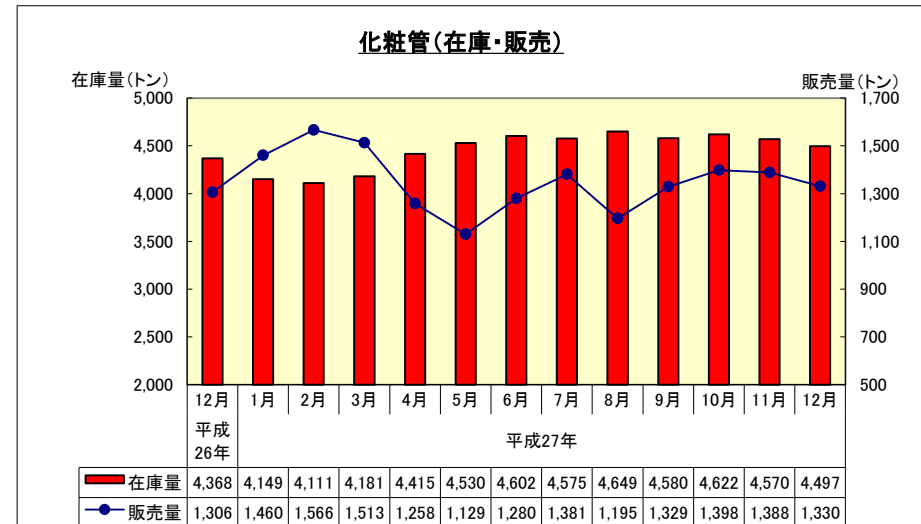
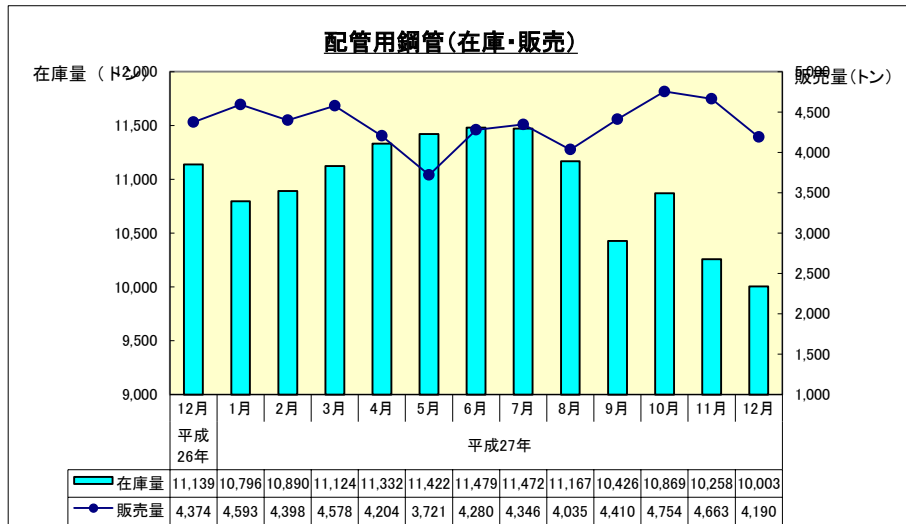
H28.1.27

(単位:トン)

用途	鋼種	前月末在庫	当月販売量	当月末在庫						合計	在庫増減
				東北・北海道	関東・新潟	中部・北陸	関西・四国	中国	九州		
TPA (配管用鋼管)	304	9,133	3,959	488	2,656	885	3,665	264	986	8,945	▲ 189
	その他	1,125	231	14	370	14	564	10	87	1,059	▲ 66
	小計	10,258	4,190	502	3,026	899	4,229	274	1,073	10,003	▲ 255
TPY (配管用大径鋼管)	304	571	208	11	241	8	251	0	23	534	▲ 37
	その他	32	19	0	3	1	27	0	0	31	▲ 1
	小計	603	227	11	244	9	278	0	23	565	▲ 38
KP (化粧管)	304	4,479	1,300	199	1,515	689	1,288	211	496	4,398	▲ 81
	その他	91	31	5	33	21	25	1	14	99	+ 8
	小計	4,570	1,330	205	1,548	710	1,313	212	509	4,497	▲ 73
その他	304	639	336	95	133	50	225	22	56	580	▲ 59
	その他	565	441	94	158	107	107	4	111	581	+ 16
	小計	1,204	778	189	291	157	332	26	167	1,161	▲ 43
<b>合計</b>		<b>16,635</b>	<b>6,525</b>	<b>907</b>	<b>5,109</b>	<b>1,775</b>	<b>6,152</b>	<b>512</b>	<b>1,772</b>	<b>16,227</b>	<b>▲ 409</b>
<b>対前月比</b>		<b>▲ 716</b>	<b>▲ 623</b>	<b>+ 27</b>	<b>▲ 91</b>	<b>± 0</b>	<b>▲ 313</b>	<b>+ 14</b>	<b>▲ 45</b>	<b>▲ 408</b>	

**報告条件**

- ①鋼種分類は、304とその他に分類して報告して下さい。
- ②販売量は、全国合計の販売数量です。
- ③当月末在庫は、自社のヤード、及び倉庫にある全ての在庫(工場、支店にある在庫及び預り在庫(ヤード品)、ユーザーへの預け在庫)を報告して下さい。
- ④当月末在庫の報告では複数箇所にある在庫拠点がある会員社は各所在地域別(全国6ブロック)に在庫数量を記入して下さい。
- ⑤用途の分類は下記内容で区分して下さい。
  - TPA(配管用鋼管) : JIS G3459
  - TPY(配管用大径鋼管) : JIS G3468
  - KP(化粧管)
  - その他 : サニタリー管(TBS)、一般配管用鋼管(TPD)、ボイラ・熱交換器用鋼管(TB)、機械構造用鋼管(TKA,TKC)等
- ⑥数量は、トン単位の整数で記入して下さい。



### 溶接管合計(在庫・販売)

