全国ステンレス溶接管流通在庫調査表

溶接管:全国

平成24年6月

H24.7.25

（単位:トン）

用途	鋼種	前月末在庫	当月販売量	当月末在庫							在庫増減
				東北・北海道	関東・新潟	中部・北陸	関西・四国	中国	九州	合計	
TPA（配管用鋼管）	304	10,248	4,028	464	3,409	885	3,976	324	1,070	10,127	▲ 121
	その他	1,053	237	15	360	23	582	25	75	1,080	＋ 26
	小計	11,301	4,265	479	3,769	908	4,558	349	1,145	11,206	▲ 95
TPY（配管用大径鋼管）	304	640	236	4	250	8	311	0	28	601	▲ 39
	その他	76	15	0	3	0	70	0	0	73	▲ 3
	小計	716	251	4	253	8	381	0	28	674	▲ 42
KP（化粧管）	304	3,917	1,269	158	1,434	679	1,085	205	455	4,016	＋ 99
	その他	95	30	1	44	16	18	2	16	98	＋ 2
	小計	4,012	1,299	159	1,478	695	1,103	207	472	4,114	＋ 101
その他	304	366	273	66	179	27	108	3	35	419	＋ 53
	その他	486	591	40	185	124	81	0	103	533	＋ 47
	小計	852	865	106	364	151	189	3	138	952	＋ 100
合　計		16,881	6,680	747	5,864	1,762	6,232	559	1,782	16,946	＋ 64
対前月比		▲ 137	＋ 313	▲ 26	▲ 24	＋ 13	＋ 77	▲ 4	＋ 29	＋ 65	

報告条件

①鋼種分類は、304とその他に分類して報告して下さい。
②販売量は、全国合計の販売数量です。
③当月末在庫は、自社のヤード、及び倉庫にある全ての在庫（工場、支店にある在庫及び預り在庫（ヤード品）、ユーザーへの預け在庫）を報告して下さい。
④当月末在庫の報告では複数箇所に在庫拠点がある会員社は各所在地域別（全国6ブロック）に在庫数量を記入て下さい。
⑤用途の分類は下記内容で区分して下さい。
　TPA（配管用鋼管）　　:JIS　G3459
　TPY（配管用大径鋼管）　:JIS　G3468
　KP　（化粧管）
　その他　　:サニタリー管（TBS）、一般配管用鋼管（TPD）,ボイラ・熱交換器用鋼管（TB）,機械構造用鋼管（TKA,TKC）等
⑥数量は、トン単位の整数で記入して下さい。

配管用鋼管（在庫・販売）

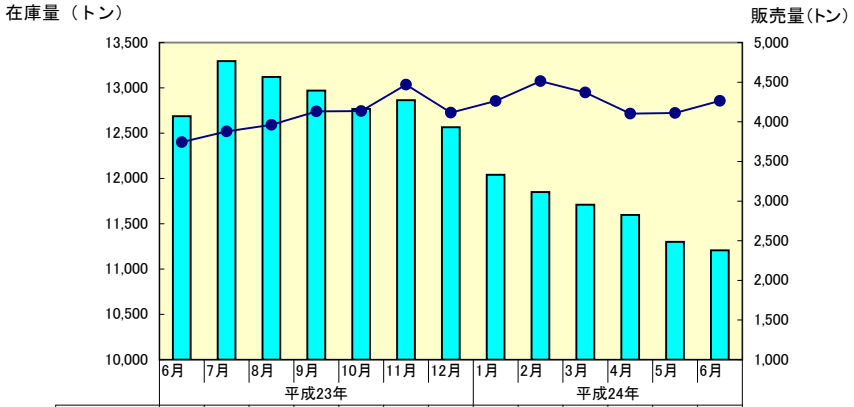

	6月	7月	8月	9月	10月	11月	12月	1月	2月	3月	4月	5月	6月
在庫量	12,687	13,295	13,119	12,969	12,766	12,864	12,566	12,040	11,850	11,711	11,597	11,301	11,206
販売量	3,744	3,880	3,962	4,131	4,136	4,470	4,116	4,263	4,513	4,370	4,104	4,112	4,265

化粧管（在庫・販売）

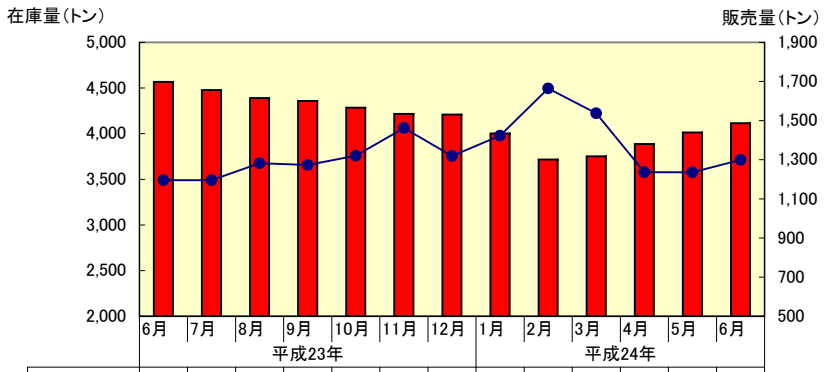

	6月	7月	8月	9月	10月	11月	12月	1月	2月	3月	4月	5月	6月
在庫量	4,566	4,477	4,390	4,358	4,284	4,217	4,209	4,002	3,716	3,752	3,887	4,012	4,114
販売量	1,195	1,195	1,282	1,273	1,321	1,462	1,319	1,423	1,664	1,538	1,236	1,236	1,299

配管用大径鋼管（在庫・販売）

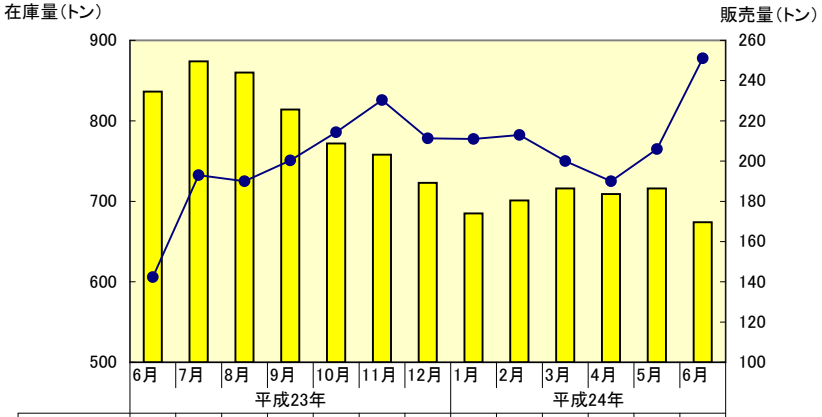

	6月	7月	8月	9月	10月	11月	12月	1月	2月	3月	4月	5月	6月
在庫量	836	874	860	814	772	758	723	685	701	716	709	716	674
販売量	142	193	190	200	214	230	211	211	213	200	190	206	251

その他の管（在庫・販売）

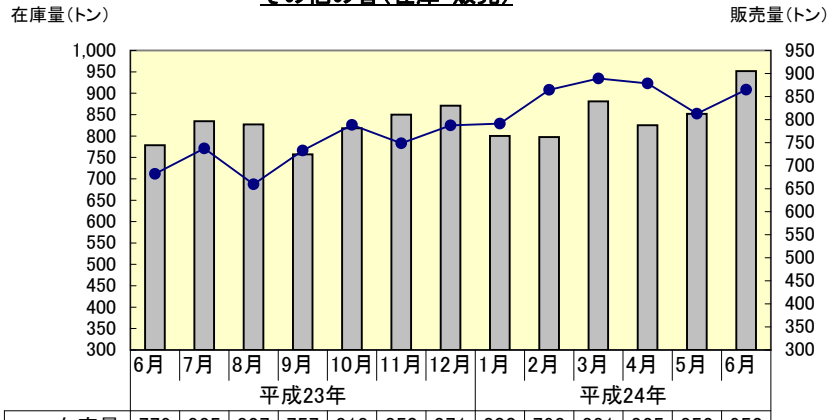

	6月	7月	8月	9月	10月	11月	12月	1月	2月	3月	4月	5月	6月
在庫量	779	835	827	757	818	850	871	800	798	881	825	852	952
販売量	682	737	660	733	788	748	788	791	865	889	879	813	865

溶接管合計（在庫・販売）

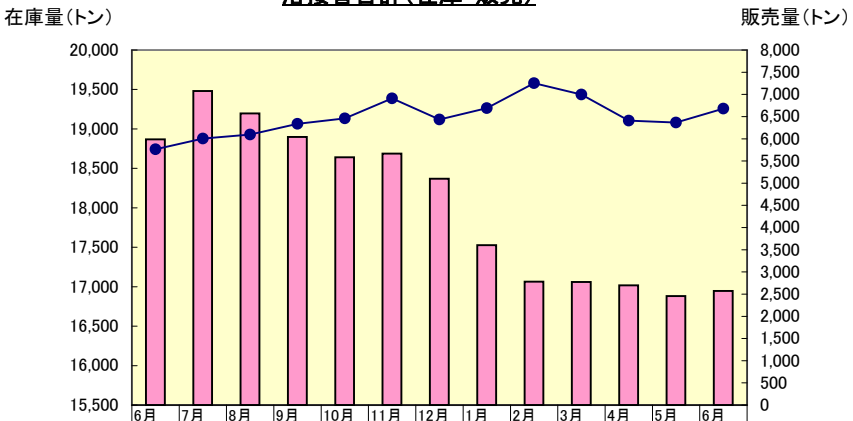

	6月	7月	8月	9月	10月	11月	12月	1月	2月	3月	4月	5月	6月
在庫量計	18,868	19,481	19,197	18,899	18,641	18,688	18,369	17,527	17,065	17,060	17,018	16,881	16,946
販売量	5,763	6,006	6,094	6,338	6,460	6,911	6,434	6,689	7,254	6,997	6,408	6,367	6,680